

17 апреля 2007 г.

**ВНУТРЕННИЙ РЫНОК****Николай Подгузов****ВНЕШНИЙ РЫНОК****Николай Подгузов**

- Стратегия внутреннего рынка

- Стратегия внешнего рынка

**ВАЛЮТНЫЙ РЫНОК****Алексей Моисеев****НОВОСТИ****Павел Мамай**

- Стратегия валютного рынка

- Киевстар обратился к держателям еврооблигаций за согласием на отказ от требований
- Карусель представила результаты за 2006 г. по международным стандартам

**ВНУТРЕННИЙ РЫНОК****Николай Подгузов +7 495 783-5673**

### Стратегия внутреннего рынка

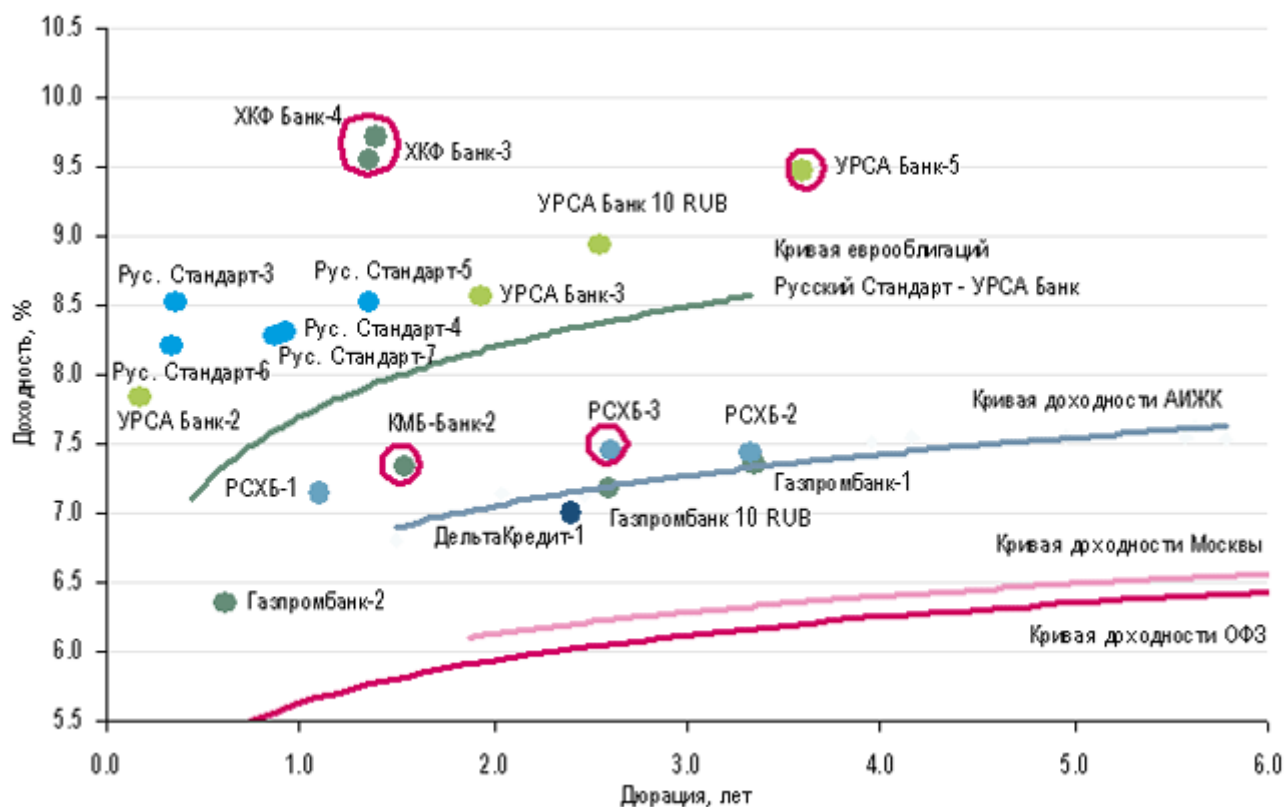
В понедельник рублевый рынок облигаций отличался довольно высокой инвестиционной активностью. В начале торговой сессии отдельные инвесторы предпочли зафиксировать прибыль в ряде выпусков первого эшелона. Однако предложение облигаций было достаточно быстро поглощено рынком, и по итогам дня котировки многих инструментов продемонстрировали позитивную динамику. Основные торговые обороты были отмечены в выпусках ФСК, РЖД, ЛУКОЙЛа, Газпрома. В сегменте государственных облигаций инвестиционная активность была несколько ниже. В среду состоится аукцион пятилетних ОФЗ, и в настоящее время выпуски на среднем участке кривой доходности ОФЗ представляются относительно дешевыми. При текущей рыночной конъюнктуре спрос на ОФЗ 26199 на аукционе может существенно превысить предложение (15 млрд руб.), поэтому популярная тактика продажи ОФЗ перед аукционом и покупки их в ходе размещения с премией может не сработать. В такой ситуации покупка выпуска ОФЗ 26198 (близкого по дюрации к ОФЗ 26199) кажется нам целесообразной.

В условиях достаточно длительного ралли котировок рублевых облигаций ценовых диспропорций остается все меньше, и инвесторы в погоне за доходностью вынуждены принимать на себя все большие риски. На наш взгляд, пока предпосылок для начала процесса фиксации прибыли не сформировалось, и медленный рост котировок, скорее всего, продолжится в ближайшие дни. Лучшим выбором среди облигаций первого эшелона мы по-прежнему считаем выпуски АИЖК. Главным катализатором дальнейшего сужения спреда этих обязательств к кривой доходности ОФЗ является ожидаемое присвоение эмитенту кредитного рейтинга, который может оказаться близким к суверенному уровню. Высокая ликвидность последних выпусков АИЖК (седьмого, восьмого и девятого) способствует увеличению торговых оборотов по всей кривой доходности эмитента. В настоящее время самым дешевым выглядит выпуск АИЖК-4. Кроме того, следует помнить, что государственная гарантия по выпускам АИЖК-1, АИЖК-2 и АИЖК-3 распространяется как на основную сумму долга, так и на купонные выплаты. В понедельник обязательства АИЖК-2 и АИЖК-3 торговались со спредом к ОФЗ на уровне 110 б. п., сохраняя существенный потенциал сужения (на 20-30 б. п.).

Однако приобрести большой объем облигаций АИЖК по привлекательной цене становится все сложнее. Возможно, инвесторам стоит обратить внимание на выпуски эмитентов с сопоставимым кредитным качеством. В частности, нам нравятся облигации РСХБ-2 и РСХБ-3 (рейтинг -/Baa2/BBB+), Газпромбанк-1 (BBB-/Baa2/-) и КМБ-Банк-2 (Baa2). Если последний не обладает высокой ликвидностью, то существенные объемы обязательств РСХБ-2, РСХБ-3 и Газпромбанк-1 можно аккумулировать, не вызвав резкого изменения котировок. Кроме того, из банковских инструментов с более высокой доходностью мы по-прежнему считаем привлекательными облигации ХКФ Банк-3, ХКФ Банк-4 и УРСА Банк-5.

*Николай Подгузов**Телефон: 783 5673*

## Кривые доходности облигаций банковского сектора



ВНЕШНИЙ РЫНОК

Николай Подгузов +7 495 783-5673

### Стратегия внешнего рынка

Котировки облигаций развивающихся рынков в понедельник выросли, следуя за динамикой американских казначейских обязательств. Совокупный доход EMBI+ увеличился на 0.25%, а спрэд индекса к КО США не изменился. После активных продаж, вызванных слухами о ликвидации фонда ABN AMRO Asset Management, суверенные облигации Венесуэлы показали динамику лучше рынка, а индекс EMBI+ Venezuela вырос на 0.72%. Однако котировки долговых инструментов Венесуэлы с более длинной дюрацией все еще далеки от уровней, наблюдавшихся до распродажи. Представители министерства финансов Бразилии пытаются убедить рейтинговые агентства пересмотреть суверенный рейтинг страны, так как крупнейшая экономика Латинской Америки, по мнению министерства, имеет более высокий потенциал роста, чем даже некоторые страны с рейтингом инвестиционного уровня. Суверенные кредитные рейтинги Бразилии (BB/Ba2/BB) на две ступени ниже инвестиционного уровня; рейтинги от агентств Moody's и Fitch имеют прогноз «позитивный». Котировки индикативного суверенного выпуска Бразилия 40 демонстрировали положительную динамику, закрывшись на отметке 135.2.

Котировки индикативного суверенного выпуска Россия 30 вчера изменялись в соответствии с динамикой рынка КО США, закрывшись по итогам дня на уровне 113.0. В сегменте корпоративных облигаций интерес инвесторов в основном концентрируется на среднем и коротком участке кривой доходности. В частности, отметим спрос на выпуски Проф-Медиа 08 и Абсолют Банк 10. Последний при цене 101.0, на наш взгляд, сохраняет потенциал роста котировок. Сегодня настроения участников рынка будут во многом зависеть от публикуемых данных по динамике потребительских цен в США. В связи с этим инвестиционная активность в первой половине дня может оставаться на низком уровне.

Николай Подгузов

Телефон: 783 5673

Наргиз Садыхова

Телефон: 258 4356

Страна	EMBI+	Изменение, %			EMBI+спрэд	Изменение за день, б.п.
		1-День	1-Неделя	С начала года по сегодняшний день		
EMBI+ Global	418.1	0.25	-0.13	2.65	160.0	0.00
Аргентина	125.5	0.15	-5.36	-1.22	238.0	4.00
Бразилия	608.8	0.30	0.39	4.93	154.0	0.00
Болгария	648.5	0.12	-0.16	1.92	59.0	0.00
Мексика	356.7	0.27	-0.050	2.16	91.0	1.00
Россия	455.0	0.060	-0.37	1.27	97.0	1.00
ЮАР	146.2	-0.040	-0.30	2.49	72.0	4.00
Турция	265.7	0.32	0.32	2.72	201.0	-2.00
Украина	221.4	0.22	-0.24	1.42	142.0	-3.00

Источник данных: Bloomberg

Дата	Индикатор	За период	Время публикации*	Консенсусный прогноз	Фактическое значение	Предыдущее значение
16 апреля	Изменение объема розничных продаж с учетом продаж автомобилей	март	16:30	0.6%	0.7%	0.5%**
	Изменение объема розничных продаж без учета продаж автомобилей	март	16:30	0.9%	0.8%	0.4%**
	Индекс уверенности в промышленном секторе штата Нью-Йорк	апрель	16:30	7.5	3.8	1.9
	Чистый объем покупок иностранными инвесторами американских ценных бумаг, USD млрд	февраль	17:00	75.0	58.1	98.8**
	Изменение объема товарно-материальных запасов	февраль	18:00	0.3%	0.3%	0.2%
	Индекс деловой уверенности в секторе жилищного строительства	апрель	21:00	35	33	36
17 апреля	ИПЦ с учетом цен на энергоносители и продукты питания (изменение к предыдущему месяцу)	март	16:30	0.6%	-	0.4%
	ИПЦ без учета цен на энергоносители и продукты питания (изменение к предыдущему месяцу)	март	16:30	0.2%	-	0.2%
	ИПЦ с учетом цен на энергоносители и продукты питания (изменение к аналогичному периоду 2006 г.)	март	16:30	2.8%	-	2.4%
	ИПЦ без учета цен на энергоносители и продукты питания (изменение к аналогичному периоду 2006 г.)	март	16:30	2.6%	-	2.7%
	ИПЦ с учетом цен на энергоносители и продукты питания (без учета сезонных колебаний)	март	16:30	205.4	-	203.5
	Базовый индекс потребительских цен (с учетом сезонных колебаний)	март	16:30	-	-	209.1
	Количество домов, строительство которых начато в феврале текущего года, млн	март	16:30	1.495	-	1.525
	Число выданных разрешений на жилищное строительство, млн	март	16:30	1.510	-	1.532
	Объем промышленного производства (изменение к предыдущему месяцу)	март	17:15	0.0%	-	1.0%
	Объем использования производственных мощностей	март	17:15	81.9%	-	82.0%

\*По восточному времени.

\*\*Пересмотренное значение.

Источник: Bloomberg

## ВАЛЮТНЫЙ РЫНОК

Алексей Моисеев +7 495 258 7946

### Стратегия валютного рынка

Курс евро укрепился еще немного, а, следовательно, курс рубля по отношению к доллару также продолжит расти. Однако начался период налоговых платежей, и ставка overnight подтянулась до уровня 4.5%. В то же время, межбанковская ставка РЕПО под залог ОФЗ осталась в районе 3.6%, и инструменты рефинансирования Банка России по-прежнему не пользовались спросом. Мы считаем, что, как и в марте, пока курс рубля продолжает повышаться, иностранные инвесторы на денежном рынке будут предлагать рефинансирование по более низким ставкам, чем в Банке России. Фактически, происходящее сейчас подрывает способность Банка России проводить денежно-кредитную политику, жестко контролируя валютный курс при отсутствии ограничений на проведение валютных операций. В прошлом Банк России, по крайней мере, имел возможность контролировать банковское рефинансирование. В то время как ставка покупателя на денежном рынке свободно колебалась – как правило, валютные интервенции приводили к избыточной ликвидности, – Банк России держал под контролем стоимость предложения, так как кредитные организации обращались за рефинансированием к нему. Теперь же банки имеют возможность получать средства на денежном рынке, а значит, Банк России теряет рычаги управления. Как мы и говорили, в отсутствие ограничений движения капитала можно контролировать или валютный курс, или процентные ставки. Таким образом, если Банк России считает необходимым контролировать курс рубля, то ему следует отказаться от попыток регулирования ставок денежного рынка.

Алексей Моисеев  
Телефон: 258 7946  
Наргиз Садыхова  
Телефон: 258 4356

Дата	Страна	Индикатор	За период	Время публикации*	Консенсусный прогноз	Фактическое значение	Предыдущее значение
16 апреля	Германия	Индекс потребительских цен (изменение к предыдущему месяцу)	март	10:00	0.3%	0.3%	0.3%
		Индекс потребительских цен (изменение к аналогичному периоду 2006 г.)	март	10:00	1.9%	1.9%	1.9%
		Гармонизированный индекс потребительских цен (изменение к предыдущему месяцу)	март	10:00	0.3%	0.2%	0.3%
		Гармонизированный индекс потребительских цен (изменение к аналогичному периоду 2006 г.)	март	10:00	2.1%	2.0%	2.1%
	ЕС	Индекс потребительских цен по Еврозоне (изменение к предыдущему месяцу)	март	13:00	0.6%	0.7%	0.3%
		Индекс потребительских цен по Еврозоне (изменение к аналогичному периоду 2006 г.)	март	13:00	1.9%	1.9%	1.9%
		Базовый индекс потребительских цен по Еврозоне (изменение к аналогичному периоду 2006 г.)	март	13:00	1.9%	1.9%	1.9%
17 апреля	Италия	Сальдо торгового баланса, EUR млрд	февраль	12:00	-1.950	-	-3.680
		Счет текущих операций (EUR млрд.)	февраль	19:15	-	-	-6.164
	ЕС	Индекс экономических ожиданий по данным ZEW	апрель	13:00	8.0	-	5.1
		Сальдо торгового баланса по Еврозоне, EUR млрд	февраль	13:00	-5.0	-	-7.8
		Сальдо торгового баланса по Еврозоне (с учетом сезонных колебаний), EUR млрд	февраль	13:00	0.6	-	1.3
	Германия	Индекс экономических ожиданий по данным ZEW	апрель	13:00	10.0	-	5.8
		Индекс оценки текущей экономической ситуации по данным ZEW	апрель	13:00	69.0	-	69.2

\*По возможности времени.

\*\*Пересмотренное значение.

Источник: Bloomberg

## НОВОСТИ

Павел Мамай +7 495 258 7708

### Киевстар обратился к держателям еврооблигаций за согласием на отказ от требований

Согласно сообщению Киевстара, вчера компания обратилась к владельцам своих еврооблигаций за согласием на отказ от требования досрочного погашения. Оператор хотел бы продлить срок публикации финансовой информации, установленный условиями выпуска. Это связано с решением украинского суда, вынесенным по обращению аффилированной с Altimo компании, согласно которому Киевстар не имеет права предоставлять финансовую информацию третьим лицам. В случае получения согласия Киевстар предлагает держателям своих обязательств возможность досрочного выкупа, если рейтинг компании будет отозван или ее облигации будут исключены из котировального списка, а также единовременный платеж в размере 25 б. п. от номинала.

По нашему мнению, предложение Киевстара – редкий (особенно для Украины) случай справедливого отношения к кредиторам. Несмотря на расширение спрэдов, произошедшее за последнее время, котировки выпусков Киевстар 09 и Киевстар 12 намного превышают номинальную стоимость, и инвесторы вряд ли стали бы предъявлять облигации к досрочному погашению, даже если бы компания не обратилась к ним за получением согласия надлежащим образом. Мы считаем предложение Киевстара справедливым, и возможное нарушение ограничительных условий не вызывает у нас беспокойства: данное условие не относится к числу наиболее важных, и его невыполнение вызвано не проблемами финансового управления, а практически форс-мажорными обстоятельствами.

Выпуски Киевстар 09 и Киевстар 12 торгуются со спрэдом около 40 б. п. к соответствующим еврооблигациям ВымпелКома, что, на наш взгляд, близко к справедливому уровню. Наша оценка облигаций компании по-прежнему нейтральна.

Павел Мамай  
Телефон: 258 7708

## Карусель представила результаты за 2006 г. по международным стандартам

Розничная сеть Карусель вчера опубликовала операционные результаты и предоставила финансовую информацию в дополнение к обнародованной ранее. В первом квартале 2007 г. рост выручки *like-for-like* (без учета новых магазинов) в долларовом выражении составил 27.7% к аналогичному периоду прошлого года, из которых 11.7% было обеспечено приростом числа покупателей и 16.0% – увеличением средней суммы чека. Что касается финансовых показателей, стал известен размер неаудированной валовой прибыли и EBITDA (см. *табл.*). Сведений об уровне долга за 2006 г. предоставлено не было. По нашим оценкам, долг Карусели на конец года был равен примерно USD200 млн, позиция в денежных средствах – около USD15 млн, что дает коэффициент Чистый долг/EBITDA на уровне 6.2 (несколько ниже прогнозов компании, объявленных перед размещением облигаций). Карусель по-прежнему рассматривается как объект поглощения, и ее долговые обязательства оцениваются исходя из котировок облигаций X5 Retail Group, а не собственной кредитоспособности компании. В связи с этим мы считаем, что представленные данные не повлияют на котировки облигаций Карусели.

Петр Гришин  
Телефон: 258 7789

### Карусель: неаудированные показатели финансовой отчетности за 2006 г.

USD млн, если не указано иное	2006	2005	Изменение, %
Выручка	360.62	84.29	328%
Валовая прибыль	85.52	18.18	371%
EBITDA	29.75	7.84	279%
Валовая рентабельность	23.7%	21.6%	+2.1 п. п.
Рентабельность EBITDA	8.3%	9.3%	-1.0 п. п.

Источник: данные компании

### Ликвидность

Индикатор	Текущее значение показателя	Предыдущее значение показателя	Изменение
<b>Индикаторы ликвидности</b>			
Остатки средств на кор. счетах кредитных организаций в ЦБ РФ (по РФ), млрд руб.	402.7	396.7	6.00
Остатки средств на кор. счетах кредит. орг. в ЦБ РФ (Московский регион), млрд руб.	288.4	287.2	1.20
Остатки денежных средств кредит. орг. на депозитных счетах в ЦБ РФ, млрд руб.	711.4	718.1	-6.70
Сальдо операций ЦБ РФ с банковским сектором, млрд руб.	58.9	188.5	-129.6
Золотовалютные резервы Российской Федерации, USD млрд	346.3	338.7	7.60
Денежная масса, млрд руб.	3 092.1	3 081.9	10.2
<b>Денежный рынок</b>			
Ставки по кредиту "overnight" (% годовых) *	4.0/5.0	2.5/3.5	н/д --
EURBOR - 6 месяцев	4.10	4.10	0.0030
LIBOR - 6 month	5.37	5.37	0.0041
MosPrimeRate - 1 месяц - % годовых	5.03	5.17	-0.14
MosPrimeRate - 2 месяца - % годовых	5.33	5.42	-0.090
MosPrimeRate - 3 месяца - % годовых	5.53	5.63	-0.100
MosPrimeRate - 6 месяцев - % годовых	5.37	5.37	0.0041
<b>РЕПО</b>			
Аукционное доразмещение ОБР - средневзвешенная ставка (% годовых)***	5.14	5.17	-0.030
Прямое РЕПО сроком на 1 день - средневзвешенная ставка (% годовых)**	6.08	6.08	0.00 --
Прямое РЕПО сроком на 1 день - объем сделок, млрд руб.**	0.81	0.13	0.68
<b>FOREX</b>			
EUR/USD	1.3527	1.3555	-0.0028
Официальный курс EUR/RUB (ЦБ РФ)	34.9518	34.9177	0.034
Официальный курс USD/RUB (ЦБ РФ)	25.7966	25.8286	-0.032
Объем торгов на валютном рынке (ММВБ) – расчеты с поставкой «сегодня» - в млн. долларов США	930.8780	859.3000	71.6
Объем торгов на валютном рынке (ММВБ) – расчеты с поставкой «завтра» - в млн. долларов США	1,528.1950	2,480.3970	-952.2
Беспоставочный форвардный контракт RUB/USD, % ставка (180 дней)*	4.36 / 4.77	4.31 / 4.7	н/д --
<b>Долговой рынок - (ММВБ)</b>			
Объем торгов корпоративными и муниципальными облигациями (включая РПС), млрд руб.*	11.3	14.6	-3.30
Объем биржевых торгов (суверенные рублевые заимствования), млрд руб.*	1.22	1.66	-0.44

\* Данные за последний торговый день.

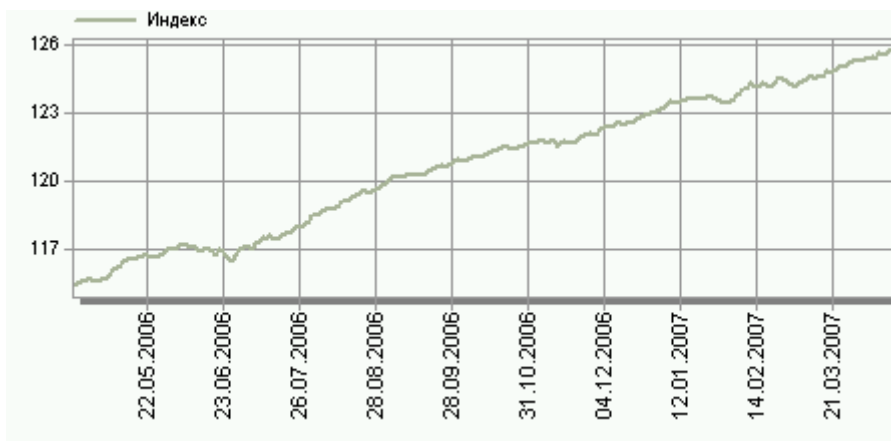
\*\* По итогам аукциона за 30.03.2007.

\*\*\*По итогам аукциона за 12.04.2007. Дата оферты - 15.03.2007.

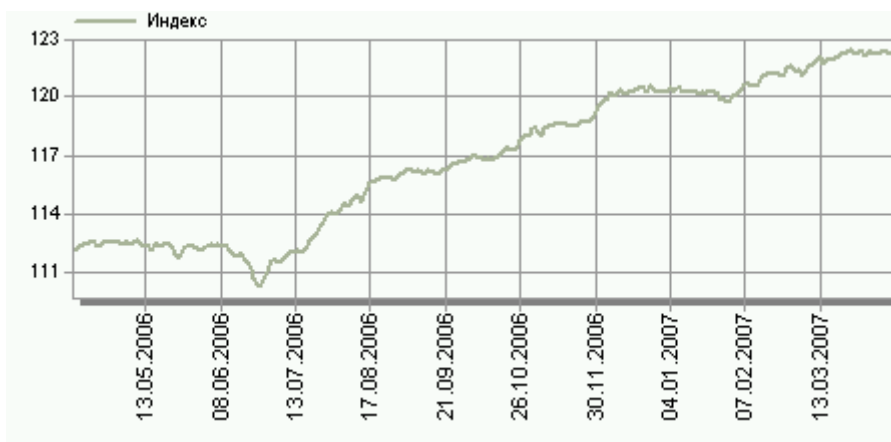
### Сырьевые товары

Показатель	Ед.изм.	Цена	Изменение %	Изм.за неделю %	Изм.за месяц %	Изм.за три месяца %	С начала года по сегодняшний день %
<b>Нефть</b>							
BRENT	USD/брл	66.9	-1.92	-0.80	11.3	27.8	11.3
URALS	USD/брл	63.4	-2.45	-3.10	11.8	33.0	13.3
WTI	USD/брл	63.6	-0.030	3.41	11.4	24.2	4.20
<b>Металлы</b>							
Алюминий	USD/т	2 787.8	0.25	-1.13	-1.70	0.70	-1.50
Золото	USD/унц.	688.4	0.070	1.55	5.40	9.00	8.10
Никель	USD/т	46 200.0	-0.65	-6.48	-3.10	37.5	38.6
Сталь (холодный прокат)	USD/т	630.0	--	--	0.00	6.80	8.60
Сталь (горячий прокат)	USD/т	567.5	--	--	2.70	9.10	12.4

### Индекс рублевых корпоративных и муниципальных облигаций РК



### Индекс корпоративных еврооблигаций РК



## Доходность рублевых облигаций

Долговой инструмент	Цена % от номинала	Изм. за день п.п.	Доходность %	Изм. за день б.п.	Номинальный спред б.п.	Z спред б.п.	Дата оферты	Дюрация лет	Дата погашения	Ставка купона %	Объем выпуска млн.руб.	Кредитный рейтинг (S&P/Moody's/ Fitch)
<b>Государственные</b>												
ОФЗ 25057	103.50	-0.24	6.15	9.30	--	--		2.49	20.01.10	7.40	40 817	BBB+/Baa2/BBB+
ОФЗ 25058	100.80	-0.0084	5.62	0.19	--	--		1.00	30.04.08	6.30	40 655	BBB+/Baa2/BBB+
ОФЗ 25059	100.22	0.015	6.17	-0.46	--	--		3.35	19.01.11	6.10	41 000	BBB+/Baa2/BBB+
ОФЗ 25060	99.85	-0.044	6.01	2.48	--	--		1.91	29.04.09	5.80	41 000	BBB+/Baa2/BBB+
ОФЗ 25061	99.53	0.088	6.10	-3.29	--	-6	-6	2.79	05.05.10	5.80	11 996	BBB+/Baa2/BBB+
ОФЗ 26198	98.50	0.00	6.32	0.040	--	--		4.76	02.11.12	6.00	42 117	BBB+/Baa2/BBB+
ОФЗ 27019	101.00	-0.093	6.00	23.6	--	--		0.26	18.07.07	10.00	8 800	BBB+/Baa2/BBB+
ОФЗ 27020	101.55	0.00	4.95	-13.0	--	--		0.31	08.08.07	10.00	8 800	BBB+/Baa2/BBB+
ОФЗ 27025	100.16	0.00	5.07	-5.06	--	--		0.16	13.06.07	6.00	25 806	BBB+/Baa2/BBB+
ОФЗ 27026	101.24	0.00	5.92	-0.56	--	--		1.79	11.03.09	7.00	16 000	BBB+/Baa2/BBB+
ОФЗ 28002	106.16	0.00	3.08	-5.98	--	--		0.88	12.03.08	10.00	8 800	BBB+/Baa2/BBB+
ОФЗ 28003	107.00	0.00	2.89	-5.54	--	--		0.94	16.04.08	10.00	8 800	BBB+/Baa2/BBB+
ОФЗ 28004	109.55	0.00	5.16	-1.73	--	--		1.86	13.05.09	10.00	8 800	BBB+/Baa2/BBB+
ОФЗ 28005	109.78	0.00	5.16	-1.69	--	--		1.92	03.06.09	10.00	9 028	BBB+/Baa2/BBB+
ОФЗ 46001	103.70	-0.30	5.88	31.1	--	--		0.87	10.09.08	10.00	60 000	BBB+/Baa2/BBB+
ОФЗ 46002	109.86	0.026	6.13	-1.13	--	--		3.84	08.08.12	9.00	62 000	BBB+/Baa2/BBB+
ОФЗ 46003	110.28	0.00	5.96	-1.09	--	--		2.43	14.07.10	10.00	37 298	BBB+/Baa2/BBB+
ОФЗ 46005	47.10	0.00	7.06	0.54	--	--		11.03	09.01.19	0.00	27 477	A+/-/BBB+
ОФЗ 46010	76.21	0.00	8.27	0.50	--	--		14.01	17.05.28	0.00	30 000	BBB+/Baa2/BBB+
ОФЗ 46011	86.00	0.00	6.90	0.46	--	--		12.94	20.08.25	0.00	30 000	BBB+/Baa2/BBB+
ОФЗ 46012	66.50	0.00	7.11	0.34	--	--		14.86	05.09.29	0.70	40 000	BBB+/Baa2/BBB+
ОФЗ 46014	109.08	-0.11	6.36	1.66	--	--		5.28	29.08.18	9.00	58 290	BBB+/Baa2/BBB+
ОФЗ 46017	106.31	0.076	6.45	-1.39	--	--		6.46	03.08.16	8.50	80 000	BBB+/Baa2/BBB+
ОФЗ 46018	111.24	0.052	6.53	-0.75	--	--		8.55	24.11.21	9.00	76 953	BBB+/Baa2/BBB+
ОФЗ 46020	102.72	0.041	6.80	-0.33	--	--		12.80	06.02.36	6.90	39 700	BBB+/Baa2/BBB+
ОФЗ 48001	111.00	0.00	6.18	-0.090	--	--		7.01	31.10.18	7.75	24 099	BBB+/Baa2/BBB+
<b>Высокие технологии</b>												
Тензор	100.04	0.035	12.50	-3.52		688 687	20.05.08	1.01	17.11.09	12.20	500	-/-/--
<b>Машиностроение</b>												
АвтоВАЗ-2	90.00	0.00	9.37	5.33		362 363		1.32	13.08.08	1.00	3 000	-/-/--
АвтоВАЗ-3	100.30	0.00	6.24	-6.59		184 151	26.06.07	0.20	22.06.10	7.80	5 000	-/-/--
Автоприбор	98.88	0.81	15.55	-169.8		1 041 1,028	31.10.07	0.51	29.04.09	12.80	500	-/-/--
Вагонмаш-1	100.48	0.080	13.43	-8.18		777 776		1.09	19.06.08	13.50	300	-/-/--
Вагонмаш-2	98.90	0.00	12.36	0.80		670 669	18.06.08	1.10	15.12.10	11.00	1 000	-/-/--
ВКМ	99.80	0.30	10.17	-29.6		452 451		1.07	04.06.08	9.75	1 000	-/-/--
Волгабурмаш	99.98	0.010	11.34	-2.86		622 612	10.10.07	0.48	08.10.08	11.00	600	-/-/--
ГАЗ-фин	100.60	-0.019	7.85	1.61		242 236	12.02.08	0.81	08.02.11	8.49	5 000	-/-/--
Гидромашсервис	100.55	0.100	9.57	-10.2		393 393	27.05.08	1.05	24.11.09	9.90	1 000	-/-/--
ГТ-ТЭЦ-3	99.99	0.00	10.73	0.22		518 514		0.94	18.04.08	10.45	1 500	-/-/--
ГТ-ТЭЦ-4	100.05	0.010	10.96	-0.58		489 494		2.14	02.09.09	10.71	2 000	-/-/--
ЕПК-1	99.92	0.00	9.74	-0.11		464 454	04.10.07	0.47	02.10.08	9.35	1 000	-/-/--
ИжМаш-2	100.70	-0.045	13.04	4.03		739 738		1.08	17.06.08	13.35	1 000	-/-/--
Иркут-3	104.13	0.029	7.49	-1.35		132 135		3.02	16.09.10	8.74	3 250	-/Ba1/-
Камаз-2	100.84	0.097	7.96	-7.98		218 219	19.09.08	1.37	17.09.10	8.45	1 500	-/-/--
Криогенмаш-2	99.89	0.00	10.37	1.36		578 553	10.07.07	0.23	08.07.08	9.75	500	-/-/--
ЛБР-Интерфинтрейд	99.75	-0.0020	15.67	0.54		1 005 1,004	29.05.08	1.02	26.11.09	14.90	300	-/-/--
Ломо-3	100.65	-0.15	11.12	34.5		606 597	16.09.07	0.42	05.09.09	12.50	1 000	-/-/--
МиГ-1	100.39	0.00	7.65	-16.1		350 308	06.06.07	0.14	03.06.09	10.50	1 000	-/-/--
МиГ-2	100.95	-0.050	7.93	4.85		243 239	11.03.08	0.88	06.09.11	8.90	3 000	-/-/--
Мотовил.заводы	100.30	-0.053	8.98	16.2		420 406	26.07.07	0.28	22.01.09	10.00	1 500	-/-/--
Моторостроитель	100.00	-0.020	12.31	4.36		724 715	20.09.07	0.43	19.03.09	12.00	800	-/-/--
ОЗНА-1	100.05	-0.025	10.95	4.13		570 559	11.12.07	0.63	08.12.09	10.80	500	-/-/--
ОМЗ-4	86.67	0.00	7.96	3.62		197 203		1.87	26.02.09	0.00	900	CCC+/-/--
ОМЗ-5	102.70	0.20	7.68	-9.92		160 165	01.09.09	2.18	30.08.11	8.80	1 500	-/-/--
ПМЗ	100.34	0.00	8.89	-3.57		416 398	24.07.07	0.26	21.07.09	9.90	1 200	-/-/--
Промтрактор	100.15	-0.18	9.12	80.8		460 432	05.07.07	0.22	03.07.08	9.75	1 500	-/-/--
Промтрактор-2	101.79	0.0090	10.17	-0.61		410 412	20.10.09	2.16	18.10.11	10.75	3 000	-/-/--
ПТПА-Финанс	100.20	0.020	10.46	-4.03		528 516	14.11.07	0.56	11.11.09	10.60	500	-/-/--
Росвертол	100.35	0.00	8.86	-0.79		364 352	27.11.07	0.59	26.05.09	9.30	800	-/-/--
СалютЭнерг	100.71	-0.13	8.88	19.4		358 348		0.67	25.12.07	9.80	3 000	-/-/--
Сатурн-1	100.54	-0.100	8.45	11.0		292 289		0.92	23.03.08	8.90	1 500	-/-/--
Сатурн-2	100.92	-0.0050	8.35	-0.47		283 280	21.03.08	0.91	20.09.11	9.25	2 000	-/-/--

Долговой инструмент	Цена % от номинала	Изм. за день	Доходность	Изм. за день	Номинальный спред		Z спред	Дата оферты	Дюрация	Дата погашения	Ставка купона	Объем выпуска	Кредитный рейтинг (S&P/Moody's/ Fitch)		
		п.п.	%	б.п.	б.п.	б.п.	б.п.	лет	%	млн.руб.					
СевСтАвто	100.00	0.00	8.15	0.020			200	205		2.50	21.01.10	8.00	1 500	--/--/--	
СОК-Автокомп	100.18	-0.060	12.15	6.77			659	655		0.94	24.04.08	12.00	1 100	--/--/--	
СТИН-фин-1	99.36	-0.59	--	--			44 779	44,781		--	01.04.08	15.50	300	--/--/--	
ТВЗ-3	101.05	-0.020	8.45	1.23			278	278	20.06.08	1.12	18.06.10	9.25	1 000	--/--/--	
Трансмаш-1	99.00	0.00	2.63	2.00			-262	-272		0.62	01.12.07	1.00	1 500	--/--/--	
Трансмаш-2	100.45	0.18	8.49	-11.5			257	259	12.02.09	1.71	10.02.11	8.60	4 000	--/--/--	
УМПО	101.70	0.046	8.10	-5.25			243	243	19.06.08	1.11	17.12.09	9.50	4 000	--/--/--	
УралВагЗФ	100.95	0.043	8.88	-3.77			309	309		1.40	30.09.08	9.40	2 000	--/--/--	
УралВагЗФ-2	100.64	0.14	8.07	-34.4			297	287	03.10.07	0.47	05.10.10	9.35	3 000	--/--/--	
ЭМАльянс	100.42	-0.080	8.77	27.6			415	392	13.07.07	0.24	08.07.11	10.50	2 000	--/--/--	
Энергомаш	100.60	0.087	11.18	-9.11			555	554	27.05.08	1.04	22.11.11	11.50	700	--/--/--	
Энергомаш 10	96.30	0.00	11.27	0.11			--	--		2.67	05.04.10	9.50	150	--/--/--	
Металлургические и добывающие															
Амурметалл	101.91	0.050	9.23	-2.29			307	311			2.54	26.02.10	9.80	1 500	--/--/--
Белон-1	100.25	-0.23	9.16	12.2			315	319		1.93	03.06.09	9.10	1 500	--/--/--	
Золото Селигдара-2	100.11	0.080	13.27	-7.89			760	759	25.06.08	1.10	21.12.11	13.00	500	--/--/--	
Кокс	101.15	0.100	8.54	-5.34			250	254		2.05	16.07.09	8.95	3 000	--/--/--	
Магнезит	100.30	-0.0050	8.19	-5.06			384	348	21.06.07	0.18	18.12.08	9.85	1 500	--/--/--	
МаирИнв-2	99.86	0.010	11.30	-1.35			608	596		0.59	27.11.07	10.80	1 000	--/--/--	
Макси-Групп	98.25	0.100	16.36	-19.2			1 131	1,122	13.09.07	0.41	12.03.09	11.25	3 000	--/--/--	
Метар Фин	99.69	0.14	13.64	-13.9			799	798	12.06.08	1.07	10.06.10	12.95	500	--/--/--	
Мечел-2	102.87	0.00040	7.50	-0.26			134	133	16.06.10	2.78	12.06.13	8.40	5 000	--/--/--	
МЗ Серова	100.08	0.23	8.88	-13.9			295	298		1.75	27.02.09	8.75	2 000	--/--/--	
НижЛенское-1	100.00	0.00	12.27	-0.17			659	658		1.15	08.07.08	12.25	400	--/--/--	
НижЛенское-2	100.00	4.17	13.14	-2 735.4			879	843	21.06.07	0.18	18.06.09	13.00	550	--/--/--	
НМЗ им. Кузьмина	100.10	0.075	10.87	-25.0			590	585	16.08.07	0.33	14.02.10	11.00	1 200	--/--/--	
НОК-2	100.27	0.070	12.44	-6.10			667	667	25.09.08	1.36	22.09.11	12.30	400	--/--/--	
НСММЗ-1	100.00	0.010	1.00	-0.90			-465	-464		1.09	19.05.08	1.00	1 000	--/--/--	
ОМК-1	101.94	0.090	7.54	-9.59			188	188		1.09	12.06.08	9.20	3 000	--/--/--	
РусАл-2	100.04	0.00	7.58	-4.14			364	322		0.09	20.05.07	8.00	5 000	--/--/--	
РусАл-3	100.14	0.025	7.22	-2.02			143	144		1.38	21.09.08	7.20	6 000	--/--/--	
СвобСокол-2	99.90	0.00	12.23	0.39			703	691		0.57	22.11.07	11.75	600	--/--/--	
Северсталь	100.42	0.00	5.97	-8.91			154	122		0.20	28.06.07	8.10	3 000	BB-/Ba3/BB-	
ТехНиколь	100.43	0.030	9.78	-3.28			416	416	14.05.08	1.01	11.11.09	10.00	1 500	--/--/--	
ТМК-2	100.30	0.070	7.57	-4.16			159	164		1.83	24.03.09	7.60	3 000	B+/B1/--	
ТМК-3	100.65	0.15	7.26	-19.5			181	175	19.02.08	0.83	15.02.11	7.95	5 000	B+/B1/--	
ТЧМ-2	99.75	0.00	10.87	12.0			677	634	02.06.07	0.13	02.12.07	8.75	1 000	--/--/--	
Урал. завод прециз. сплавов	97.40	-0.0100	15.00	2.88			935	934	12.06.08	1.08	10.06.10	12.00	1 500	--/--/--	
ХайлендГолд	100.90	0.025	12.27	-4.02			674	671		0.92	02.04.08	12.75	750	--/--/--	
ЧТПЗ-1	102.47	-0.15	7.38	12.2			172	171	18.06.08	1.11	16.06.10	9.50	3 000	--/--/--	
Нефтегазовые															
Газпром-4	104.32	0.030	6.62	-1.67			47	51		2.55	10.02.10	8.22	5 000	BBB/A3/BBB-	
Газпром-5	101.04	0.082	5.43	-21.3			32	22		0.48	09.10.07	7.58	5 000	BBB/A3/BBB-	
Газпром-6	100.88	0.080	6.63	-4.03			57	61		2.15	06.08.09	6.95	5 000	BBB/A3/BBB-	
Газпром-7	100.55	-0.067	6.66	2.98			55	59		2.31	29.10.09	6.79	5 000	BBB/A3/BBB-	
Газпром-8	100.34	0.041	7.03	-1.10			80	78		3.84	27.10.11	7.00	5 000	BBB/A3/BBB-	
Газэкс	100.45	0.00	10.31	-0.22			465	464	19.06.08	1.10	13.12.10	10.50	1 000	--/--/--	
Интегра-1	101.71	0.11	9.73	-7.23			377	381		1.79	20.03.09	10.50	2 000	--/--/--	
Интегра-2	102.74	0.12	9.71	-5.93			361	364	01.12.09	2.28	29.11.11	10.70	3 000	--/--/--	
Итера	101.08	-0.041	8.13	4.46			288	277		0.62	07.12.07	9.75	2 000	--/--/--	
Комплекс	99.95	0.100	12.90	-9.06			718	718	07.08.08	1.23	04.02.10	12.50	1 000	--/--/--	
Лукойл-2	101.30	-0.025	6.80	0.93			69	73		2.34	17.11.09	7.25	6 000	BB+/Baa2/BBB-	
Лукойл-3	100.18	-0.024	7.17	0.62			94	91		3.95	08.12.11	7.10	8 000	BB+/Baa2/BBB-	
Лукойл-4	101.09	0.031	7.32	-0.63			96	95		5.25	05.12.13	7.40	6 000	BB+/Baa2/BBB-	
Марийский НПЗ	100.20	0.050	11.30	-35.2			698	661	19.06.07	0.18	16.12.08	12.40	800	--/--/--	
Марийский НПЗ-2	100.36	0.61	11.97	-60.0			631	630	19.06.08	1.10	16.12.10	12.00	1 500	--/--/--	
Мособлгаз-фин	102.54	0.070	8.72	-7.51			303	298		1.17	21.12.08	10.75	1 000	--/--/--	
НК Альянс	101.20	0.15	8.53	-7.40			245	250	16.09.09	2.22	14.09.11	8.92	3 000	--/--/--	
РуссНефть	83.14	-0.63	23.05	65.3			1 722	1,721	12.12.08	1.52	10.12.10	9.25	7 000	--/--/--	
Сахатранснефтегаз	101.34	0.00	10.87	-0.84			523	522	04.06.08	1.06	02.12.09	11.90	1 500	--/--/--	
Стройтрансгаз	102.14	-0.043	7.82	2.62			215	214		1.13	25.06.08	9.60	3 000	--/--/--	
Тоап	99.45	2.93	12.88	-302.8			723	722	12.06.08	1.08	10.12.09	12.00	2 000	--/--/--	
Удмнефтпрод	100.49	-0.27	9.43	22.0			369	368		1.30	01.09.08	9.50	1 500	--/--/--	
Фазтон-Аэро	100.00	0.00	10.73	-0.20			534	526	31.01.08	0.77	30.07.09	10.50	1 000	--/--/--	
Потребительские товары															

Долговой инструмент	Цена % от номинала	Изм. за день	Доходность	Изм. за день	Номинальный спред	Z спред	Дата оферты	Дюрация	Дата погашения	Ставка купона	Объем выпуска	Кредитный рейтинг (S&P/Moody's/ Fitch)
		п.п.	%	б.п.	б.п.	б.п.	лет	%	млн.руб.			
Аладушкин-2	101.59	0.060	11.90	-2.98		581 584	25.11.09	2.22	23.11.11	12.30	1 000	--/--/--
Алтан	99.00	0.00	19.48	18.6	1 498	1,469	03.07.07	0.21	30.06.09	14.00	150	--/--/--
Амтел (AV)-1	99.00	0.00	10.02	2.68		482 471		0.56	15.11.07	8.00	1 200	--/--/--
Арнест Фин	100.10	0.00	6.13	-104.2		251 247	25.04.07	0.02	29.04.09	10.30	600	--/--/--
Балтика-1	101.05	-0.031	7.02	3.03		182 170		0.58	20.11.07	8.75	1 000	--/--/--
Балтимор-3	100.18	0.040	9.07	-64.1		518 477	17.05.07	0.08	15.05.08	11.25	800	--/--/--
Бородино	99.60	-0.15	11.14	14.8		548 547	18.06.08	1.10	16.12.09	10.50	2 500	--/--/--
Бразерс и Ко	100.05	0.00	13.00	-0.29		771 761	21.12.07	0.66	25.12.09	12.50	500	--/--/--
ВБД-2	103.68	0.14	7.97	-4.75		180 181		3.13	15.12.10	9.00	3 000	B+/B1/--
Волж.текстиль.комп.	99.48	0.00	13.70	1.18		842 831	21.12.07	0.65	18.12.09	12.50	1 000	--/--/--
Восток-Сервис	100.25	-0.14	10.96	16.6		545 542	13.03.08	0.88	10.09.09	10.99	1 500	--/--/--
ГОТЭК-2	100.26	-0.13	10.10	64.9		576 539	21.06.07	0.18	18.06.09	11.50	1 500	--/--/--
Дымов	100.58	0.050	10.65	-5.61		507 504	02.05.08	0.97	30.10.09	10.99	800	--/--/--
Инмарко	100.00	0.00	10.73	0.080		544 534	21.12.07	0.66	19.12.08	10.50	1 000	--/--/--
ИркПищПром	100.30	0.00	0.03	-209.8		-361 -373		0.03	27.04.07	10.00	330	--/--/--
Карат-2	100.05	0.00	12.21	0.030		692 682	25.12.07	0.66	22.12.09	12.00	500	--/--/--
Мельн.комб.в Сокольниках	98.80	-0.100	15.37	37.3	1 036	1,029	30.08.07	0.37	26.02.09	11.50	1 000	--/--/--
МКХ-2	99.90	0.00	12.20	-1.30		674 669	26.02.08	0.84	25.08.09	12.90	1 000	--/--/--
МКШВ-1	100.48	0.00	0.89	-239.4		-277 -295		0.04	29.04.07	14.30	155	--/--/--
Натур Продукт-2	100.30	0.25	10.50	-40.7		522 511	18.12.07	0.65	16.06.09	10.75	1 000	--/--/--
Нидан-1	100.60	0.00	3.31	-66.4		-57 -97		0.08	16.05.07	10.80	1 000	--/--/--
Нутринвестхолд-1	100.38	-0.055	8.78	22.3		456 416	12.06.07	0.16	09.06.09	11.00	1 200	--/--/--
Омела-Холдинг	100.21	0.00	18.68	-1.58	1 359	1,349		0.46	03.10.07	18.00	50	--/--/--
ОСТ-2	98.94	-0.029	31.67	268.5	2 786	2,750	10.05.07	0.07	08.05.08	12.90	1 000	--/--/--
Отч.лекарства-2	99.70	-0.30	11.37	93.6		638 633	21.08.07	0.35	17.02.09	10.25	1 300	--/--/--
ОХЗ-инвест	99.88	-0.13	13.22	13.7		759 759	21.05.08	1.02	18.11.09	12.50	900	--/--/--
Очаково-2	99.70	0.36	8.91	-28.1		313 314		1.37	19.09.08	8.50	1 500	--/--/--
Парнас-М-2	100.10	0.100	11.20	-4.83		510 513	19.11.09	2.26	17.11.11	10.80	1 000	--/--/--
ПИТ-2	100.00	0.00	1.00	-0.040		-501 -494		1.92	23.03.09	1.00	1 500	--/--/--
ПЭФ Союз	99.20	0.00	12.07	2.57		696 686		0.48	09.10.07	10.00	300	--/--/--
Ресторанс-2	99.75	0.00	10.62	0.090		493 493		1.15	02.07.08	10.00	400	--/--/--
Ресторанс-3	99.94	0.17	11.08	-17.2		544 543	30.05.08	1.05	26.11.10	10.75	1 000	--/--/--
Ретал	99.85	0.00	10.23	0.11		439 439	10.12.08	1.52	09.12.09	9.90	1 000	--/--/--
РусТекстиль-2	97.00	0.00	15.87	1.35	1 015	1,009		1.25	05.03.09	12.75	1 000	--/--/--
РусТекстиль-3	98.00	0.00	16.87	2.63	1 175	1,162	23.10.07	0.48	20.10.09	12.00	1 200	--/--/--
САН Интербрю-2	100.95	0.050	7.68	-2.64		162 166		2.15	13.08.09	8.00	4 000	--/--/--
Синергия	99.40	0.40	12.25	-83.1		712 700	24.10.07	0.50	22.04.09	10.70	1 000	--/--/--
Спартак-Казань	100.41	0.00	12.74	-0.76		738 729		0.74	23.01.08	13.00	500	--/--/--
Талосто	99.80	-0.100	10.75	27.9		572 564	07.09.07	0.40	06.03.09	10.00	1 000	--/--/--
Черемушки	99.98	0.00	11.62	-0.20		614 610	03.03.08	0.86	02.03.09	11.30	700	--/--/--
Эрконпродукт	99.95	0.00	11.76	-0.10		626 622	13.03.08	0.88	10.09.09	11.40	1 200	--/--/--
Юнимилк	106.11	0.00	7.06	-0.91		98 103	08.09.09	2.19	06.09.11	9.75	2 000	--/--/--
Яковлевский	99.95	-0.040	12.45	8.95		731 719	26.10.07	0.50	31.10.08	12.00	1 000	--/--/--

Региональные и муниципальные

Ангарск	112.00	0.00	2.91	-7.71		-272 -278		1.04	21.11.08	14.00	150	--/--/--
Башкирия-4	100.42	0.036	7.07	-11.4		203 194		0.41	13.09.07	8.02	500	BB/Ba1/--
Башкирия-5	102.51	-0.20	7.05	8.32		94 98		2.29	04.11.09	8.02	1 000	BB/Ba1/--
Белгор.обл.-1	105.54	0.14	8.00	-18.6		244 240		0.95	29.04.08	14.00	320	--/--/--
Белгор.обл.-3	101.80	-0.100	8.03	3.30		186 187		3.09	10.11.10	8.38	2 000	--/--/--
Белгор.обл.-4	100.02	-0.025	8.16	0.64		194 192		3.76	19.10.11	8.24	1 020	--/--/--
Волг.обл.-2	103.25	0.050	8.01	-7.24		235 220		1.11	11.06.09	11.99	600	--/--/--
Волг.обл.-3	104.75	0.38	7.82	-26.7		198 194		1.51	17.06.10	12.00	700	--/--/--
Волг.обл.-4	100.30	0.010	8.14	-0.40		198 198		2.71	19.05.10	8.10	550	--/--/--
Волгоград	101.85	0.00	7.97	-1.26		228 227		1.17	17.07.08	9.70	450	--/--/--
Ворон.обл.-1	103.35	-0.20	8.01	25.2		274 263		0.64	15.12.07	13.00	600	--/--/--
Ворон.обл.-2	109.00	0.57	7.65	-30.2		164 167		1.91	18.06.09	13.00	500	--/--/--
Ворон.обл.-3	107.38	0.075	8.30	-2.49		212 209		3.45	27.06.11	10.25	500	--/--/--
Иркут.обл.-1	100.95	0.00	6.35	-11.5		162 145		0.27	22.07.07	10.00	825	B+/--/--
Иркут.обл.-3	101.70	0.15	7.89	-12.9		212 202		1.35	17.12.09	9.50	1 500	B+/--/--
Иркут.обл.-4	100.15	-0.0050	7.70	0.47		234 207		0.73	23.10.08	8.00	900	B+/--/--
Иркут.обл.-5	99.50	0.075	7.89	-4.62		194 191		1.78	24.11.10	7.75	3 000	B+/--/--
Иркут.обл.-6	100.15	0.050	7.95	-3.82		215 198		1.43	26.05.10	8.25	1 200	B+/--/--
Кабардино-Балкария	102.52	0.00	9.05	-7.45		394 380		0.48	20.10.07	14.00	500	--/--/--
Казань-3	101.11	0.19	7.69	-9.62		162 167		2.16	29.08.09	8.00	2 300	--/--/--

Долговой инструмент	Цена % от номинала	Изм. за день	Доходность	Изм. за день	Номинальный спред	Z спред	Дата oferty	Дюрация	Дата погашения	Ставка купона	Объем выпуска	Кредитный рейтинг (S&P/Moody's/ Fitch)
		п.п.	%	б.п.	б.п.	б.п.	лет	%	млн.руб.			
Калуж.обл.-1	100.86	0.00	7.81	-1.52	252	242	0.67	24.12.07	9.00	300	-- / -- / --	
Карелия-9	100.36	0.00	7.97	-0.16	184	187	2.43	02.06.10	8.40	500	-- / -- /B+	
Кировская обл.-1	100.80	0.050	7.90	-5.10	222	218	1.14	22.12.08	8.39	400	-- / -- / --	
Кировская обл.-2	100.78	0.00	8.11	-0.40	233	225	1.37	24.09.09	8.45	600	-- / -- / --	
Клинский район-1	100.00	0.00	12.40	-1.34	868	841	0.05	03.05.07	12.00	200	-- / -- / --	
Коми-5	104.00	-0.100	7.19	7.99	190	180	0.67	24.12.07	13.00	500	-- /Ba3/BB-	
Коми-6	113.55	0.050	7.53	-2.92	136	139	2.97	14.10.10	13.50	700	-- /Ba3/BB-	
Коми-7	108.75	-0.25	7.28	4.74	97	94	4.66	22.11.13	10.00	1 000	-- /Ba3/BB-	
Коми-8	100.00	-1.84	7.45	31.9	103	104	6.02	03.12.15	9.00	1 000	-- /Ba3/BB-	
Костром.обл.-4	102.69	-0.31	8.11	34.0	263	258	0.87	11.03.08	11.00	800	-- / -- / --	
Краснодар.кр.-1	100.26	-0.020	6.69	-7.46	282	242	0.08	15.05.07	10.00	1 000	BB-/ -- / --	
Краснояр.кр.-3	99.62	0.053	7.03	-6.16	147	138	0.94	01.10.08	7.00	3 000	-- / -- / --	
Красноярск-3	101.45	0.00	6.93	-0.86	115	113	1.39	18.10.08	8.50	1 000	-- / -- / --	
Курганская обл.	101.65	-0.052	8.83	2.09	270	275	2.39	17.12.09	9.25	500	-- / -- / --	
Лен.обл.-2	121.56	0.26	7.31	-8.75	115	116	2.94	08.12.10	14.01	800	B+ / -- /B	
Лен.обл.-3	127.21	-1.79	7.56	27.0	120	118	5.29	05.12.14	12.50	1 300	B+ / -- /B	
Липецкая обл.-1	100.15	0.00	6.80	-0.88	174	165	0.42	19.09.07	7.00	300	-- / -- /BB-	
Липецкая обл.-2	100.60	0.18	7.89	-6.50	172	173	2.95	19.07.11	7.95	1 500	-- / -- /BB-	
Липецкая обл.-3	99.35	0.00	7.94	0.020	183	188	2.32	14.10.09	7.50	300	-- / -- /BB-	
Магадан-1	103.82	0.00	8.36	-1.71	261	260	1.32	15.09.08	11.00	450	-- / -- / --	
Марий Эл	100.35	0.00	8.31	-0.080	230	235	1.93	23.05.09	8.25	500	-- / -- / --	
МО-3	101.98	-0.071	5.10	6.48	12	7	0.34	19.08.07	11.00	4 000	BB/Ba3 / --	
МО-4	108.68	0.00	6.53	-1.70	57	59	1.80	21.04.09	11.00	9 600	BB/Ba3 / --	
МО-5	106.56	-0.014	6.68	-0.57	66	62	1.95	30.03.10	10.00	12 000	BB/Ba3 / --	
МО-6	107.36	0.056	6.99	-1.95	81	79	3.34	19.04.11	9.00	12 000	BB/Ba3 / --	
Мос-29	104.60	0.00	5.84	-2.86	20	19	1.07	05.06.08	10.00	5 000	BBB+/Baa2/BBB+	
Мос-31	100.35	-0.15	6.30	121.9	236	194	0.09	20.05.07	10.00	5 000	BBB+/Baa2/BBB+	
Мос-36	106.25	0.00	6.09	-1.80	25	25	1.54	16.12.08	10.00	4 000	BBB+/Baa2/BBB+	
Мос-38	112.00	-0.30	6.41	8.14	24	24	3.13	26.12.10	10.00	5 000	BBB+/Baa2/BBB+	
Мос-39	110.09	0.042	6.53	-1.12	15	14	5.50	21.07.14	10.00	10 000	BBB+/Baa2/BBB+	
Мос-40	102.48	0.00	5.32	-7.25	18	7	0.51	26.10.07	10.00	5 000	BBB+/Baa2/BBB+	
Мос-41	107.93	0.082	6.22	-3.68	6	7	2.87	30.07.10	10.00	10 000	BBB+/Baa2/BBB+	
Мос-42	102.01	0.00	3.81	-15.6	-115	-119	0.32	13.08.07	10.00	5 000	BBB+/Baa2/BBB+	
Мос-43	105.50	0.20	4.86	-22.7	-76	-76	1.03	17.05.08	10.00	5 000	BBB+/Baa2/BBB+	
Мос-44	109.94	-0.10	6.57	1.29	16	16	5.98	24.06.15	10.00	10 000	BBB+/Baa2/BBB+	
Мос-47	106.65	-0.90	5.93	45.6	-5	-2	1.84	28.04.09	10.00	10 000	BBB+/Baa2/BBB+	
Нижегор.обл.-2	102.47	-0.080	6.99	6.90	157	135	0.79	02.11.08	10.24	2 500	-- / -- /B+	
Нижегор.обл.-3	102.63	-0.010	7.55	0.060	138	138	3.06	20.10.11	8.70	2 000	-- / -- /B+	
Новосиб.обл.-2	103.98	0.030	6.87	-13.6	164	153	0.60	29.11.07	13.30	2 000	-- / -- / --	
Новосиб.обл.-3	101.72	-0.065	7.27	3.37	136	136	1.67	15.12.09	8.50	2 500	-- / -- / --	
Новосибирск-3	110.05	0.014	7.30	-2.62	128	131	1.98	14.07.09	13.00	1 000	B / -- / --	
Пензенская обл.-1	102.92	0.00	8.08	-0.69	211	213	1.84	13.10.09	9.50	800	-- / -- / --	
Самар.обл.-2	98.60	-0.35	7.49	12.5	132	134	3.04	09.09.10	6.82	2 000	BB-/Ba2 / --	
Самар.обл.-3	101.35	-0.26	7.43	7.18	122	120	3.68	11.08.11	7.60	4 500	BB-/Ba2 / --	
Тамбовская обл.	100.16	0.00	8.12	-0.12	234	234	1.38	27.09.08	8.00	400	-- / -- / --	
Твер.обл.-3	100.75	0.075	7.66	-5.40	182	183	1.53	30.11.08	7.95	800	-- / -- / --	
Томск.обл.-3	101.16	-0.043	7.71	4.83	258	248	0.49	13.10.07	10.00	600	-- / -- / --	
Томск.обл.-4	99.37	0.090	7.53	-5.24	154	156	1.88	09.11.09	8.00	900	-- / -- / --	
Томск.обл.-5	98.63	0.0020	7.88	-0.19	172	174	2.79	26.12.11	8.00	1 000	-- / -- / --	
Томск-1	100.60	0.97	11.40	-182.9	619	608	0.58	22.11.07	12.00	300	-- / -- / --	
Тульская обл.-1	103.10	-0.036	7.15	1.31	111	116	2.03	28.06.09	8.50	1 500	-- / -- / --	
Удмуртия	100.38	0.0030	8.10	-0.27	224	224	1.59	27.12.08	8.20	1 000	-- / -- / --	
Уфа-4	102.80	0.053	7.78	-6.84	214	213	1.06	03.06.08	10.28	500	B+ / -- / --	
Уфа-5	101.42	0.100	7.93	-4.48	180	184	2.40	18.12.09	8.38	500	B+ / -- / --	
Хабар.кр.-6	100.81	0.040	7.18	-3.07	132	126	1.57	24.11.09	8.00	1 000	-- / -- / --	
ХМАО-2	106.00	0.00	6.43	-3.91	79	79	1.03	27.05.08	12.00	3 000	BB+ / -- / --	
Чувашия-4	108.00	-0.64	7.97	33.4	202	205	1.79	27.03.09	12.33	750	-- / -- / --	
Чувашия-5	102.41	0.0090	7.29	-0.38	110	108	3.53	05.06.11	7.85	1 000	-- / -- / --	
Якутия	102.77	0.00	7.58	-0.070	126	124	4.75	11.04.13	7.95	2 500	-- / -- /B+	
Якутия-3	105.28	0.13	7.46	-15.0	180	179	1.10	17.06.08	12.00	800	-- / -- /B+	
Якутия-5	100.04	0.00	5.06	-116.5	150	156	0.01	21.04.07	8.00	2 000	-- / -- /B+	
Якутия-6	107.01	0.11	7.06	-5.86	98	101	2.20	13.05.10	10.00	2 000	-- / -- /B+	
ЯНАО	104.44	0.095	6.47	-9.86	76	75	1.23	03.08.08	10.00	1 800	BB+ / -- / --	
Яр.обл.-2	101.19	-0.16	7.28	52.5	279	249	0.21	03.07.07	12.78	1 000	-- / -- / --	

Долговой инструмент	Цена	Изм. за день	Доходность	Изм. за день	Номинальный спред	Z спред	Дата oferty	Дюрация	Дата погашения	Ставка купона	Объем выпуска	Кредитный рейтинг (S&P/Moody's/Fitch)
	% от номинала	п.п.	%	б.п.	б.п.	б.п.	лет	%	млн.руб.			
Яр.обл.-4	106.22	0.40	7.16	-21.5	117	120		1.88	26.05.09	10.50	1 000	--/--/--
Яр.обл.-5	99.70	0.025	7.94	-1.65	206	207		1.60	30.12.08	7.75	500	--/--/--
Яр.обл.-6	99.17	0.16	7.83	-6.89	167	172		2.51	19.04.11	8.50	2 000	--/--/--
Розничная и оптовая торговля												
Автомир	100.50	0.100	10.50	-31.0	548	540	04.09.07	0.39	01.09.09	11.66	1 000	--/--/--
Азбука вкуса	100.50	0.00	10.71	-0.57	535	526	22.01.08	0.73	21.07.09	10.99	1 000	--/--/--
АЛПИ-Инвест	100.24	0.028	10.47	-10.4	547	541	24.08.07	0.36	21.08.09	10.99	1 500	--/--/--
Алькор и Ко	99.90	-0.17	11.16	29.6	590	579	11.12.07	0.63	08.12.09	10.75	1 500	--/--/--
Аптеки 36.6	101.30	-0.030	10.14	2.91	447	446	01.07.08	1.14	30.06.09	9.89	3 000	--/--/--
Арбат	100.10	0.00	10.02	-2.72	566	531	22.06.07	0.18	20.06.08	10.50	1 500	--/--/--
Атлант-М-1	99.90	-0.020	13.06	4.40	787	775	15.11.07	0.55	13.11.08	12.52	1 000	--/--/--
Банана-Мама	100.25	0.13	11.02	-26.3	589	576	26.10.07	0.50	23.10.09	11.25	1 000	--/--/--
Белазкомплект	97.60	-1.00	15.78	119.7	1 023	1,019	24.04.08	0.94	22.10.09	12.60	500	--/--/--
Виктория	100.10	0.00	10.59	-0.030	469	470		1.65	29.01.09	10.40	1 500	--/--/--
Дет мир-Ц	100.95	0.35	8.51	-6.24	211	210		5.86	26.05.15	8.50	1 150	--/--/--
ДжЭф Си	100.34	-0.086	9.21	6.45	342	340	23.10.08	1.40	20.10.11	9.25	2 000	--/--/--
ДжЭфСи-2	95.00	0.00	20.10	34.1	1 509	1,489		0.37	04.12.07	5.00	1 200	B/--/--
Дикая Орхидея	100.00	-0.10	--	--	782	784		--	09.04.09	10.70	1 000	--/--/--
Дикси	95.86	-1.21	10.84	41.2	467	466		3.34	17.03.11	9.25	3 000	--/--/--
Диксис	100.10	0.050	10.74	-22.1	603	585	20.07.07	0.26	20.07.09	11.00	1 800	--/--/--
Домо-Фин	100.00	0.22	12.83	-30.3	741	734		0.80	14.02.08	12.50	1 000	--/--/--
Евросеть-2	99.87	0.00	10.70	0.43	546	534	04.12.07	0.61	02.06.09	10.25	3 000	--/--/--
Единая Европа	99.80	0.00	11.19	0.28	542	540	16.10.08	1.36	14.10.10	10.75	1 200	--/--/--
Имплозия	99.53	-0.47	13.25	174.1	838	829	01.08.07	0.29	30.07.08	11.30	300	--/--/--
Инком-Лада-1	100.05	0.00050	12.43	-0.38	722	711		0.58	22.11.07	12.00	700	--/--/--
Инком-Лада-2	100.09	0.080	12.41	-11.1	700	692	15.02.08	0.79	12.02.10	12.00	1 400	--/--/--
Инпром-1	100.25	0.00	--	--	--	--		0.01	20.04.07	2.00	500	--/--/--
Инпром-2	100.53	0.070	8.64	-34.9	395	376	19.07.07	0.26	15.07.10	10.70	1 000	--/--/--
Инпром-3	100.27	-0.020	7.95	-2.14	398	356	23.05.07	0.10	18.05.11	10.70	1 300	--/--/--
Искрасофт-2	100.64	-0.023	12.87	2.00	739	734	04.03.08	0.85	02.03.10	13.30	300	--/--/--
Карусель	101.81	0.10	8.54	-8.69	277	277	18.09.08	1.36	12.09.13	9.75	3 000	--/--/--
Копейка-1	100.75	0.040	9.01	-4.31	334	334		1.12	17.06.08	9.40	1 200	B/--/--
Копейка-2	99.77	0.24	9.13	-15.3	321	323	18.02.09	1.70	15.02.12	8.70	4 000	B/--/--
Копейка-3	101.20	0.28	9.83	-7.81	360	357		3.86	15.02.12	9.80	4 000	B/--/--
Кора	100.00	0.00	12.55	0.15	722	711	15.01.08	0.71	14.07.09	12.00	1 000	--/--/--
Лаверна	100.40	0.045	10.99	-3.89	520	520	09.10.08	1.41	08.04.10	11.00	1 000	--/--/--
М.Видео	100.58	0.050	9.16	-10.3	396	384	21.11.07	0.58	18.11.09	10.00	2 000	--/--/--
Магнит	102.58	0.015	7.73	-1.78	191	191		1.47	19.11.08	9.34	2 000	--/--/--
Магнит-2	100.20	0.19	8.29	-7.87	213	215	26.03.10	2.67	23.03.12	8.20	5 000	--/--/--
Марта-1	89.92	-0.22	27.52	38.4	2 192	2,190		0.99	22.05.08	14.84	700	--/--/--
Марта-2	96.39	0.34	43.26	-132.8	3 910	3,868	07.06.07	0.14	06.12.09	11.75	1 000	--/--/--
Марта-3	92.39	1.37	25.34	-226.0	1 995	1,987	01.02.08	0.76	02.08.11	13.00	2 000	--/--/--
Матрица	98.85	-0.014	20.57	49.8	1 633	1,593	13.06.07	0.16	10.12.08	12.32	1 200	--/--/--
МИР-Фин-1	100.08	0.070	10.60	-11.1	530	520		0.67	27.12.07	10.50	1 000	--/--/--
Монетка	99.50	0.00	11.91	1.53	672	660	15.11.07	0.56	14.05.09	10.70	1 000	--/--/--
НовЧерем-2	100.00	1.00	--	--	--	--		--	22.04.08	12.00	300	--/--/--
Патерсон-Инвест	100.00	-0.15	10.37	14.3	470	470	19.06.08	1.12	17.12.09	10.00	2 000	--/--/--
Перекресток	100.14	-0.0050	7.61	-0.14	303	278	10.07.07	0.23	08.07.08	8.15	1 500	--/--/--
Протек	99.50	0.087	9.33	-3.95	323	326	04.11.09	2.26	02.11.11	8.90	5 000	--/--/--
Пятерочка	108.95	-0.14	8.26	4.41	210	212		2.58	12.05.10	11.45	1 500	BB-/B1/--
Пятерочка-2	103.89	0.071	8.21	-2.55	204	205		3.11	14.12.10	9.30	3 000	BB-/B1/--
Самохвал	99.80	-0.050	11.94	6.10	638	634	23.04.08	0.94	21.10.09	11.40	1 500	--/--/--
Санвэй	100.15	-0.042	10.58	23.0	643	601	06.06.07	0.14	03.12.08	11.66	1 000	--/--/--
Сорус	99.85	-0.090	10.88	18.2	571	559	08.11.07	0.55	05.11.09	10.20	1 200	--/--/--
Столич.гастрономы	99.90	-0.050	8.85	4.10	311	311	21.08.08	1.29	20.08.09	8.60	1 500	--/--/--
Техносила	99.78	0.030	10.45	-2.77	481	481	29.05.08	1.05	26.05.11	10.00	2 000	--/--/--
ТОП-Книга	95.00	0.00	8.17	1.35	224	228		1.74	05.02.09	5.00	700	--/--/--
ТОП-Книга-2	100.01	0.00	10.76	0.00	492	492	11.12.08	1.51	09.12.10	10.51	1 500	--/--/--
ЭФКО-2	100.52	-0.082	9.99	10.7	461	453	25.01.08	0.75	22.01.10	10.50	1 500	--/--/--
ЮТС-1	97.60	0.00	16.00	71.7	1 168	1,131		0.18	19.06.07	1.00	600	--/--/--
ЮТС-2	97.91	-0.59	32.45	728.3	2 840	2,797	29.05.07	0.12	25.11.08	11.50	1 200	--/--/--
Сельское хозяйство												
Агрика	99.93	0.13	12.22	-15.7	667	665	01.04.08	0.93	29.09.09	11.80	1 000	--/--/--
Агроком	99.56	0.45	13.32	-235.5	891	858	26.06.07	0.20	21.06.11	10.75	1 500	--/--/--
АГроСоюз	100.05	-0.050	13.29	44.9	930	887	24.05.07	0.10	21.05.09	13.28	500	--/--/--

Долговой инструмент	Цена % от номинала	Изм. за день	Доходность	Изм. за день	Номинальный спред	Z спред	Дата оферты	Дюрация	Дата погашения	Ставка купона	Объем выпуска	Кредитный рейтинг (S&P/Moody's/ Fitch)
		п.п.	%	б.п.	б.п.	б.п.		лет		%	млн.руб.	
Агрохолдинг	99.98	0.13	13.72	-54.9		905 883	20.07.07	0.25	24.07.09	13.00	1 000	--/--/--
Аркада-1	100.10	0.050	12.82	-28.8		838 806	29.06.07	0.20	28.06.08	13.20	600	--/--/--
Аркада-2	100.00	-0.060	13.61	18.0		863 857	22.08.07	0.35	20.02.09	13.31	700	--/--/--
Белгранкорм-1	100.25	0.00	10.90	-0.48		565 554	04.12.07	0.62	02.12.08	10.90	700	--/--/--
Белый фрегат	100.20	0.15	14.92	-27.1		966 955	13.12.07	0.64	17.12.09	14.50	1 000	--/--/--
Волшебный Край	100.02	0.00	11.74	0.00		650 639	04.12.07	0.61	02.12.08	11.50	500	--/--/--
Зерн.комп. Настюша	98.98	-0.100	13.88	10.8		822 821	20.06.08	1.09	18.12.09	12.50	1 000	--/--/--
Митлэнд	100.15	0.15	12.87	-20.7		745 737	19.02.08	0.80	16.02.10	12.50	1 000	--/--/--
Моссельпром	99.87	-0.080	13.99	53.8		972 934	15.06.07	0.16	12.12.08	13.00	1 000	--/--/--
МясКорп Евросервис-1	100.17	0.070	13.61	-12.5		833 823		0.65	18.12.07	13.25	1 500	--/--/--
ОГО-агро-1	100.00	0.00	15.45	-7.21		1 188 1,195		0.02	22.04.07	15.50	1 100	--/--/--
ОГО-агро-2	99.35	-0.050	13.83	3.85		800 798		1.50	25.02.09	12.95	1 200	--/--/--
ПАВА-1	100.35	0.00	--	--		-- --		--	15.06.08	1.00	350	--/--/--
ПАВА-2	100.18	-0.12	12.88	12.5		727 727	09.05.08	0.99	21.10.11	12.50	1 000	--/--/--
Разгуляй-1	98.50	0.00	--	--		8 965 8,967		--	02.10.08	1.00	2 000	--/--/--
Разгуляй-2	100.12	-0.0030	10.36	0.040		481 479	01.04.08	0.94	27.09.11	10.25	2 000	--/--/--
Русагро	101.25	0.00	7.56	-0.70		186 186		1.20	19.07.08	8.50	1 000	--/--/--
РусПродукт-4	100.60	0.00	6.39	-74.1		252 212		0.08	15.05.07	13.95	440	--/--/--
СахарКомп	99.00	0.00	14.23	0.99		862 861	13.05.08	0.99	10.11.09	12.75	2 000	--/--/--
Сиб.аграрн.группа	100.50	0.00	11.04	-1.12		583 572	21.11.07	0.58	20.05.09	11.50	400	--/--/--
Содружество	99.90	2.36	10.77	-116.3		470 472		2.17	22.10.09	10.45	2 500	--/--/--
Черкизово	99.88	0.050	9.10	-2.69		309 313	02.06.09	1.93	31.05.11	8.85	2 000	--/--/--
<b>Строители и девелоперы</b>												
Адамант	100.00	-0.25	12.57	24.7		693 692		1.05	05.06.08	13.10	500	--/--/--
Адамант-2	100.00	0.0050	11.58	-6.37		760 717	24.05.07	0.10	20.05.10	11.25	2 000	--/--/--
ГлМосСтрой-1	85.00	0.00	328.26	4 013.3		32 424 32,381		0.11	27.05.07	1.00	2 000	--/--/--
ГлМосСтрой-2	100.86	0.0060	9.60	-6.03		453 444	20.09.07	0.43	17.03.11	11.50	4 000	--/--/--
ДКС ФЖС РБ	99.49	-0.010	13.24	3.16		802 791	27.11.07	0.59	24.11.09	12.00	500	--/--/--
ИнкомФин-1	100.01	-0.080	11.83	508.2		830 833	18.04.07	0.00	28.03.09	13.10	1 250	--/--/--
ИнтекоИнв-1	100.00	0.00	10.71	-0.65		704 686		0.04	29.04.07	10.70	3 000	--/--/--
Камская дол.-2	100.62	-0.050	12.78	9.24		767 755		0.48	17.10.07	13.50	200	--/--/--
Камская дол.-3	100.30	-0.010	12.08	-3.84		782 743	15.06.07	0.16	04.06.09	13.50	500	--/--/--
ЛенСпецСМУ-1	101.22	0.13	10.04	-15.9		453 446	24.04.08	0.90	22.04.10	11.75	1 000	B/--/--
ЛенСпецСМУ-2	101.50	0.00	10.08	-1.05		438 437	23.07.08	1.19	20.01.10	11.44	1 500	B/--/--
ЛСР Групп	100.42	-0.18	9.73	20.8		420 418		0.90	20.03.08	10.00	1 000	--/--/--
ЛСР Инвест	101.80	0.12	9.17	-12.3		353 352	03.06.08	1.06	08.12.09	10.70	2 000	--/--/--
Метрострой	100.68	0.00	7.86	-0.70		231 230	28.03.08	0.93	23.09.11	8.47	1 500	--/--/--
М-Индустрия	100.38	-0.040	11.31	8.85		632 626	21.08.07	0.35	16.08.11	12.25	1 000	--/--/--
Миракс	102.02	-0.13	9.32	8.75		359 359		1.27	19.08.08	11.50	1 000	--/B2/B
Миракс-2	103.68	0.075	9.47	-4.23		339 344		2.18	17.09.09	10.99	3 000	--/B2/B
Пересвет-Инв-1	101.11	-0.79	15.81	187.8		1 073 1,063		0.45	02.10.07	17.50	200	--/--/--
ПИК-5	100.15	-0.035	8.87	22.0		491 449	22.05.07	0.10	20.05.08	10.20	1 120	--/--/--
РИГрупп	100.00	-0.075	12.16	7.30		650 649	26.06.08	1.12	26.12.09	11.85	1 200	--/--/--
Рубин	100.20	0.00	12.07	-0.13		696 683	16.10.07	0.47	13.10.09	12.15	1 200	--/--/--
Сувар-Казань	100.02	-0.075	12.85	8.57		730 728	01.04.08	0.93	31.03.09	12.50	900	--/--/--
ЮСКК	99.85	-0.15	14.97	76.6		1 048 1,018	03.07.07	0.21	01.07.08	14.00	600	--/--/--
<b>Телекоммуникации</b>												
Арктел	100.00	0.00	12.60	-0.78		709 698	18.07.08	0.90	17.07.09	13.00	200	--/--/--
Байкалвестком	101.05	0.00	3.92	-40.0		-24 -65		0.14	07.06.07	11.43	300	--/--/--
ВолгаТел-2	101.50	0.00	7.33	-0.42		149 149	02.12.08	1.52	30.11.10	8.20	3 000	BB/--/--
ВолгаТел-3	102.88	0.0051	7.40	-0.56		128 132		2.34	30.11.10	8.50	2 300	BB/--/--
ВолгаТел-4	101.50	-0.23	7.50	10.9		142 147	08.09.09	2.19	03.09.13	7.99	3 000	BB/--/--
ДальСвязь-2	103.50	-0.42	7.68	15.7		153 153	02.06.10	2.67	30.05.12	8.85	2 000	--/--/B
ДальСвязь-3	101.60	-0.40	7.56	28.9		178 174		1.38	03.06.09	8.60	1 500	--/--/B
МГТС-4	100.40	0.25	--	--		-- --		--	22.04.09	7.10	1 500	BB-/Ba3/--
МГТС-5	100.68	0.00	2.50	-36.8		-154 -197	29.05.07	0.12	25.05.10	8.30	1 500	BB-/Ba3/--
МегаФон-3	102.33	0.00	6.92	-1.83		136 132		0.94	15.04.08	9.25	3 000	BB/Ba3/BB+
СЗТ-2	100.25	0.00	7.13	-1.28		203 193		0.46	03.10.07	7.50	1 500	BB/--/B+
СЗТ-3	102.00	0.00	7.04	-2.25		158 152	28.02.08	0.84	24.02.11	9.25	3 000	BB/--/B+
СЗТ-4	101.85	0.050	7.76	-1.67		158 156		3.35	08.12.11	8.10	2 000	BB/--/B+
СибТел-4	101.17	-0.040	7.03	-2.06		251 223		0.22	05.07.07	12.50	2 000	--/--/B+
СибТел-5	101.78	0.045	7.50	-5.94		192 190		0.96	25.04.08	9.20	3 000	--/--/B+
СибТел-6	100.60	0.066	7.53	-5.44		176 176	18.09.08	1.37	16.09.10	7.85	2 000	--/--/B+
СибТел-7	102.36	-0.059	7.54	2.67		154 158		1.90	20.05.09	8.65	2 000	--/--/B+
СМАРТС-2	99.85	-0.050	15.02	29.2		1 062 1,028		0.20	26.06.07	14.00	500	--/--/--

Долговой инструмент	Цена % от номинала	Изм. за день	Доходность	Изм. за день	Номинальный спред	Z спред	Дата oferty	Дюрация	Дата погашения	Ставка купона	Объем выпуска	Кредитный рейтинг (S&P/Moody's/ Fitch)
		п.п.	%	б.п.	б.п.	б.п.		лет		%	млн.руб.	
СМАРТС-3	99.50	-0.40	15.80	98.9	1 070	1,061	02.10.07	0.46	29.09.09	14.10	1 000	-- / -- / --
СФИнв.-2	100.00	0.00	8.59	-0.38	415	383		0.20	29.06.07	8.50	2 000	-- / -- / --
Таттелеком-3	100.16	0.00	8.93	-41.7	517	485		0.06	06.05.07	11.75	600	-- / -- / --
УРСИ-4	101.70	0.056	6.87	-15.2	172	160		0.52	01.11.07	9.99	3 000	BB-/ -- /B+
УРСИ-5	102.00	0.00	7.22	-1.59	166	162		0.94	17.04.08	9.19	2 000	BB-/ -- /B+
УРСИ-6	100.98	0.075	7.68	-5.45	185	185	20.11.08	1.49	17.11.11	8.20	2 000	BB-/ -- /B+
УРСИ-7	101.52	-0.065	7.67	3.38	171	175	17.03.09	1.81	13.03.12	8.40	3 000	BB-/ -- /B+
ЦентрТелеграф-3	101.40	0.00	9.27	-0.41	331	334		1.81	01.04.09	9.75	700	B/ -- / --
ЦТК-4	113.80	0.043	7.43	-3.92	138	142		2.07	21.08.09	13.80	5 623	B/ -- /B-
ЦТК-5	101.38	0.00	7.14	-0.71	139	139	02.09.08	1.33	30.08.11	8.09	3 000	B/ -- /B-
ЮТК-3	101.64	-0.015	7.49	-3.13	238	228	09.10.07	0.48	10.10.09	10.90	3 500	B-/B1/ --
ЮТК-4	103.64	0.010	7.77	-1.93	194	184		1.49	09.12.09	10.00	5 000	B-/B1/ --
Транспортные												
КААД-2	100.68	-0.070	9.50	11.1	429	417	22.11.07	0.58	22.05.08	10.50	3 000	B-/ -- / --
ММК-ТрансФин	101.00	0.45	10.86	-41.9	518	517		1.16	10.07.08	11.50	650	-- / -- / --
РЖД 12	103.55	0.00	6.94	-0.21	85	86		2.22	30.06.12	8.38	12 570	BBB+/A3/BBB+
РЖД-2	101.15	0.00	5.95	-2.37	71	60		0.62	05.12.07	7.75	4 000	BBB+/A3/BBB+
РЖД-3	103.92	-0.060	6.79	2.05	67	71		2.36	02.12.09	8.33	4 000	BBB+/A3/BBB+
РЖД-4	100.05	-0.020	6.30	10.6	205	166		0.16	14.06.07	6.59	10 000	BBB+/A3/BBB+
РЖД-5	100.25	0.14	6.62	-8.81	71	73		1.68	22.01.09	6.67	10 000	BBB+/A3/BBB+
РЖД-6	101.76	0.037	6.90	-1.32	73	74		3.12	10.11.10	7.35	10 000	BBB+/A3/BBB+
РЖД-7	102.90	-0.038	7.03	0.79	74	71		4.53	07.11.12	7.55	5 000	BBB+/A3/BBB+
Трансаэро	100.04	-0.19	11.72	63.4	677	673	09.08.07	0.32	05.02.09	11.65	2 500	-- / -- / --
Усть-Луга	100.43	--	10.08	--	393	397		2.46	11.02.10	9.90	600	-- / -- / --
ЭйрЮнион	98.99	0.19	28.60	-128.5	2 473	2,433	15.05.07	0.08	10.11.09	13.00	1 500	-- / -- / --
ЮТэйр-2	100.01	-0.29	9.77	35.8	428	423	11.03.08	0.87	10.03.09	9.45	1 000	-- / -- / --
ЮТэйр-3	99.95	0.11	10.69	-7.25	484	484	16.12.08	1.53	14.12.10	10.40	2 000	-- / -- / --
Финансовые												
Абсолют Банк-2	100.32	0.00	8.36	-6.66	388	358	02.07.07	0.21	30.06.08	9.70	1 000	-- /B1/B
АИЖК	106.55	0.00	6.79	-2.03	97	96		1.48	01.12.08	11.00	1 070	-- / -- / --
АИЖК (Кем.обл.)-2	100.42	0.075	9.05	-2.62	288	287		3.13	23.08.11	9.00	1 000	-- / -- / --
АИЖК-2	110.02	0.00	7.11	-1.03	97	101		2.46	01.02.10	11.00	1 500	-- / -- / --
АИЖК-3	105.05	-0.025	7.15	0.36	110	114		2.08	15.10.10	9.40	2 250	-- / -- / --
АИЖК-4	105.70	0.100	7.48	-2.75	125	122		3.94	01.02.12	8.70	900	-- / -- / --
АИЖК-5	100.50	0.50	7.43	-12.7	116	114		4.22	15.10.12	7.35	2 200	-- / -- / --
АИЖК-6	100.46	0.15	7.51	-3.16	117	116		5.04	15.07.14	7.40	2 500	-- / -- / --
АИЖК-7	100.90	-0.63	7.74	11.5	134	135		5.82	15.07.16	7.68	4 000	-- / -- / --
АИЖК-8	101.79	0.20	7.47	-4.17	113	112	15.03.14	4.97	15.06.18	7.63	5 000	-- / -- / --
АИЖК-9	101.00	0.075	7.51	-1.46	114	113	15.02.15	5.45	15.02.17	7.49	5 000	-- / -- / --
АК БАРС-2	100.01	-0.040	8.30	14.5	352	338	26.07.07	0.28	22.01.09	8.25	1 500	-- /Ba3/BB-
Акибанк	100.06	-0.040	10.33	63.1	671	662	26.04.07	0.03	23.04.09	12.62	600	-- / -- / --
АльфаФин-2	100.01	0.00	6.98	-0.050	142	141	02.04.08	0.95	31.03.10	6.88	2 000	-- / -- / --
Банк Москвы 09	100.95	0.00	6.96	-0.030	84	89		2.35	25.11.09	7.25	5 000	-- /A3/BBB
Банк РК 07 (CLN)	101.50	0.00	4.87	-5.70	11	-6		0.27	27.07.07	10.50	3 500	-- /B2/B-
Банк РК 08 (CLN)	100.00	0.00	10.76	0.20	514	514		1.00	12.05.08	10.50	2 660	-- /B2/B-
Банк Союз-1	101.61	-0.29	7.82	29.5	223	222		0.97	24.04.08	9.25	1 000	B-/B1/ --
Банк Союз-2	100.48	0.048	7.44	-12.9	233	223	04.10.07	0.47	05.10.09	8.37	2 000	B-/B1/ --
Банк СПб	100.12	0.035	9.18	-25.1	489	451	17.06.07	0.17	22.06.09	9.60	1 000	-- /B1/ --
БанкЖилФин	99.25	0.00	10.81	1.35	551	542	21.12.07	0.66	19.12.08	9.25	500	-- / -- /CCC+
БанкПроектФинанс	100.48	0.00	11.46	-3.76	650	644	16.08.07	0.33	12.02.09	12.50	500	-- / -- / --
ВБРР	108.80	0.00	6.31	-1.18	21	26		2.24	11.10.09	10.00	575	-- /Baa3/ --
Возрождение	101.00	--	8.73	--	257	261		2.58	03.03.10	8.95	3 000	-- /B1/ --
ВТБ 09	101.40	0.00	6.34	-0.100	34	39		1.89	13.04.09	7.00	10 000	BBB/A2/BBB+
ВТБ-4	100.00	0.00	6.39	-0.100	86	84	20.03.08	0.91	19.03.09	6.30	5 000	BBB+/A2/BBB+
ВТБ-5	100.35	0.00	--	--	--	--		--	17.10.13	6.20	15 000	BBB+/A2/BBB+
ВТБ-6	100.00	0.00	6.66	0.34	200	178	18.07.07	0.25	06.07.16	6.50	10 000	BBB+/A2/BBB+
Газбанк	100.19	-0.010	10.39	1.60	518	507	20.11.07	0.57	25.11.08	10.50	750	-- /B2/ --
ГазпромБанк 10	100.55	0.050	7.15	-2.05	99	104		2.59	22.02.10	7.25	10 000	BBB/A3/ --
Газпромбанк-1	99.69	0.097	7.32	-3.06	115	114		3.34	27.01.11	7.10	5 000	BBB-/Baa2/ --
Газпромбанк-2	100.20	0.040	6.29	-7.21	105	94	28.11.07	0.60	20.11.13	6.54	5 000	BBB-/Baa2/ --
ГПБ-Ипотека	102.10	0.055	8.04	-0.51	131	366		11.68	29.12.36	8.00	3 000	-- /Baa2/ --
ДельтаКредит-1	100.50	0.00	6.99	-0.040	86	91		2.39	01.12.09	7.09	1 500	-- /Baa2/ --
Еврокоммерц	100.10	0.00	11.61	-0.070	632	622	21.12.07	0.66	18.12.09	11.50	1 000	-- / -- / --
Жилсоципотека	100.14	0.21	11.51	-44.0	638	626	25.10.07	0.50	22.10.09	11.50	600	-- / -- / --
ЖК-Финанс	100.03	-0.010	14.68	1.48	940	929	20.12.07	0.66	24.12.09	14.00	1 000	-- / -- / --

Долговой инструмент	Цена % от номинала	Изм. за день	Доходность	Изм. за день	Номинальный спред	Z спред	Дата oferty	Дюрация	Дата погашения	Ставка купона	Объем выпуска	Кредитный рейтинг (S&P/Moody's/ Fitch)
		п.п.	%	б.п.	б.п.	б.п.	лет	%	млн.руб.			
Зенит-2	100.50	-0.00062	8.24	-0.11	232	234		1.72	16.02.09	8.39	2 000	--/B1/B
Зенит-3	100.46	0.0034	7.76	-1.67	257	245	14.11.07	0.56	09.11.11	8.45	3 000	--/B1/B
Импэксбанк-2	100.00	0.00	7.44	-4.02	388	394	21.04.07	0.01	20.04.08	7.50	1 000	BB+/Baa2/BBB-
Импэксбанк-3	100.10	0.00	7.87	-14.2	403	364	13.05.07	0.07	13.11.09	9.25	1 300	BB+/Baa2/BBB-
Инвестторгбанк-2	100.06	0.00	10.47	-0.95	470	468		1.35	14.10.08	10.25	350	--/--/--
Кедр КБ-1	99.95	0.00	12.12	0.050	702	692		0.46	05.10.07	11.50	450	--/--/--
Кедр КБ-2	100.00	0.00	11.62	-0.12	611	607	18.03.08	0.88	15.09.09	11.15	1 000	--/--/--
КИТ Фин	102.82	0.0084	8.32	-1.41	247	247		1.54	18.12.08	10.00	2 000	CCC+/--/--
КМБ-Банк-2	100.70	-0.100	7.41	6.54	157	157	03.12.08	1.53	30.11.11	7.75	3 400	--/Baa2/--
Локо-Банк-2	100.46	0.00	10.57	-1.09	500	497		0.95	22.04.08	11.50	500	--/B2/B-
Мастер-Банк-2	100.01	-0.16	11.75	149.8	775	732	25.05.07	0.11	23.05.08	11.75	1 000	--/--/--
Мастер-Банк-3	100.45	-0.0020	11.24	-0.40	600	589	05.12.07	0.61	30.11.11	11.75	1 200	--/--/--
МДМ-Банк-3	100.25	0.00	7.17	-1.09	206	196	04.10.07	0.47	01.10.09	7.60	6 000	BB-/Ba2/BB-
Медведь-Фин	100.44	0.070	12.31	-22.7	729	721	05.09.07	0.38	01.09.10	13.00	750	--/--/--
МЗБ	100.15	0.13	11.66	-23.7	647	635	16.11.07	0.56	17.11.09	11.65	800	--/--/--
МИА-1	103.20	0.00	--	--	--	--		3.00	20.09.12	0.00	2 200	--/--/--
МИА-2	100.35	-0.0024	8.58	0.00	286	285		1.24	09.08.08	8.60	1 000	--/--/--
МИА-3	100.58	-0.025	8.04	3.30	303	296	30.08.07	0.37	24.02.12	9.40	1 500	--/--/--
МКБ-1	100.00	0.050	10.79	-165.4	718	714		0.02	25.04.07	10.50	500	--/B1/B-
МКБ-2	100.20	-0.075	10.28	12.5	504	492	06.12.07	0.62	04.06.09	10.40	1 000	--/B1/B-
МЛК	99.78	0.020	21.32	144.4	1 770	1,761	26.04.07	0.03	23.07.09	12.00	550	--/--/--
ММБ-2	100.22	0.00	6.31	-0.26	87	81	13.02.08	0.82	11.02.09	6.50	3 000	BBB-/--/A-
Москоммерцбанк	100.58	0.030	8.49	-6.27	324	313	05.12.07	0.62	10.12.08	9.30	1 000	--/--/--
Москоммерцбанк-2	100.15	-0.025	8.44	1.94	270	269	19.08.08	1.29	15.02.11	8.40	3 000	--/--/--
МосОблИпотАгентство	102.60	0.55	8.15	-21.8	199	204		2.61	21.12.10	9.00	1 500	--/Ba2/--
МосОблИпотАгентство-2	100.45	0.00	7.40	-1.07	215	203	19.12.07	0.63	07.09.11	7.99	3 000	--/Ba2/--
Мособлтраст	100.45	0.00	8.91	-0.23	300	298		1.68	26.09.09	9.00	3 000	B/--/--
Номос-6	100.68	0.030	7.99	-14.6	301	296		0.33	16.08.07	10.00	800	--/Ba3/B+
Номос-7	100.29	-0.010	7.92	1.03	264	254	18.12.07	0.65	16.06.09	8.25	3 000	--/Ba3/B+
Оргрэсбанк	100.10	0.00	6.02	-0.020	9	12		1.74	10.02.09	6.00	500	--/--/B-
Открытие	99.20	-0.075	12.07	6.09	626	625		1.44	11.11.08	11.00	200	--/--/--
Петрокоммерц-2	100.62	-0.035	8.37	1.56	229	234		2.18	31.08.09	8.50	3 000	B+/Ba3/--
ПроБизБанк-5	100.28	-0.022	9.15	4.83	416	406	02.09.07	0.35	29.04.09	9.69	1 000	--/--/B-
Промсвб-4	100.34	0.13	7.69	-25.2	253	242		0.53	01.11.07	8.20	600	B+/Ba3/B+
Ренинс Финанс	98.85	0.13	12.03	-14.1	648	646	01.04.08	0.94	30.03.10	10.40	750	--/--/--
Росбанк 09	100.89	-0.017	7.73	0.70	164	169		2.26	30.09.09	8.00	7 000	--/Ba3/B+
Росбанк-1	100.86	-0.050	7.40	2.72	148	150		1.73	15.02.09	7.89	3 000	B+/Ba3/B+
РСХБ-1	100.25	0.00	7.15	-0.16	149	149		1.09	04.06.08	7.20	3 000	--/Baa2/BBB+
РСХБ-2	102.12	0.076	7.41	-2.48	124	123		3.32	16.02.11	7.85	7 000	--/Baa2/BBB+
РСХБ-3	100.19	0.15	7.39	-6.31	123	127	18.02.10	2.60	09.02.17	7.34	10 000	--/Baa2/BBB+
РТК-Лизинг-4	100.48	0.48	8.33	-66.1	293	283		0.78	08.04.08	8.80	2 250	--/--/--
РТК-Лизинг-5	100.34	0.14	7.85	-45.2	288	283	16.08.07	0.33	12.08.10	8.80	2 250	--/--/--
РусСтанд-3	100.10	0.100	8.21	-30.8	323	317		0.35	22.08.07	8.40	2 000	B+/Ba2/--
РусСтанд-4	100.15	0.050	8.21	-6.44	273	269		0.86	03.03.08	8.25	3 000	B+/Ba2/--
РусСтанд-5	100.20	0.00050	8.51	-0.18	274	275	11.09.08	1.35	09.09.10	8.50	5 000	B+/Ba2/--
РусСтанд-6	100.00	0.00	8.21	-0.42	324	319	15.08.07	0.33	09.02.11	8.10	6 000	B+/Ba2/--
РусСтанд-7	100.32	0.00	8.30	-0.47	276	274	25.03.08	0.92	20.09.11	8.50	5 000	B+/Ba2/--
Русфинанс-1	101.70	0.00	6.64	-0.53	79	79		1.53	02.12.08	7.65	1 500	BB/--/--
Русфинанс-2	100.64	0.00	7.20	-0.13	136	136		1.53	02.12.08	7.50	1 500	BB/--/--
Русь-Банк	101.84	-0.17	9.13	9.74	318	321		1.79	19.03.09	10.00	1 400	--/--/--
Русь-Банк-2	100.36	-0.085	9.40	6.77	366	366	19.08.08	1.28	22.02.10	9.50	2 000	--/--/--
Северная Казна-1	100.34	-0.0050	10.36	-0.33	526	516	05.10.07	0.46	05.10.09	10.75	1 000	--/--/--
Славинвестбанк-2	100.04	-0.065	9.04	127.8	536	515	30.04.07	0.04	27.10.08	10.00	900	--/--/--
Собинбанк	99.95	-0.068	12.41	13.5	723	710	14.11.07	0.55	13.05.09	12.00	1 048	--/--/--
Солидарность	100.30	0.100	10.64	-18.3	540	529	04.12.07	0.62	01.12.09	10.75	1 000	--/B3/--
Спуртб-1	100.00	0.00	9.56	0.030	437	425		0.57	15.11.07	9.25	500	--/--/--
Судостроительный банк	100.59	0.19	7.77	-98.3	325	296	05.07.07	0.22	02.07.09	10.50	1 500	--/--/--
Тат-Инк	100.00	0.00	11.26	-0.080	585	578		0.78	06.02.08	11.00	500	--/--/--
Татфондбанк-3	101.12	0.025	8.30	-7.14	310	298	20.11.07	0.58	19.05.09	10.00	1 500	--/--/--
Транскапиталбанк	100.16	-0.020	9.35	7.67	532	489	27.05.07	0.11	01.06.09	10.50	800	--/--/--
ТуранАлем Фин-1	100.13	0.00	7.84	-0.040	173	179		2.30	06.10.09	7.75	3 000	--/--/--
УБРИР-2	100.25	-0.053	10.19	20.3	568	539	05.07.07	0.22	02.07.09	11.00	1 000	B/--/--
УралЛизЦентр	99.53	0.28	12.82	-58.0	770	757	24.10.07	0.50	28.10.09	11.50	1 000	--/--/--
УРСА Банк 10 (9.125%)	100.95	0.025	8.93	-1.07	277	281		2.55	26.02.10	9.12	5 000	--/Ba1/B

Долговой инструмент	Цена % от номинала	Изм. за день	Доходность	Изм. за день	Номинальный спред	Z спред	Дата оферты	Дюрация	Дата погашения	Ставка купона	Объем выпуска	Кредитный рейтинг (S&P/Moody's/ Fitch)
		п.п.	%	б.п.	б.п.	б.п.	лет	%	млн.руб.			
УРСА Банк-2	100.40	0.00	7.71	-12.5	345	306	15.06.07	0.16	12.12.08	10.00	1 500	--/B1/B
УРСА Банк-3	101.96	-0.37	8.75	19.4	274	278		1.92	04.06.09	9.60	3 000	--/B1/B
УРСА Банк-5	102.88	0.00	9.47	-0.090	327	323		3.58	18.10.11	10.05	3 000	--/B1/B
Финанс Интер-2	100.00	0.00	7.62	-0.34	257	249		0.41	12.09.07	7.50	2 500	--/ --/ --
Финансконтракт	99.26	-0.090	14.38	30.8	937	929		0.38	04.09.07	11.70	700	--/ --/ --
ХКФБ-1	100.00	0.00	1.00	0.050	-413	-423		0.50	16.10.07	1.00	1 500	B/Ba3/ --
ХКФБ-2	100.06	0.0100	7.67	-20.3	380	340	15.05.07	0.08	11.05.10	8.50	3 000	B/Ba3/ --
ХКФБ-3	100.35	0.050	9.50	-4.22	374	373	18.09.08	1.34	16.09.10	9.45	3 000	B/Ba3/ --
ХКФБ-4	100.80	0.00	9.71	-0.27	393	391	15.10.08	1.38	12.10.11	9.95	3 000	B/Ba3/ --
Центр-Инвест	100.55	-0.25	9.17	45.6	399	387	10.11.07	0.55	11.11.09	10.00	1 500	--/B1/ --
Экспобанк	100.00	0.021	11.18	-3.47	588	578	25.12.07	0.67	29.12.09	10.75	1 000	--/B3/ --
Экспобанк 07 (CLN)	100.50	0.00	10.56	-1.29	554	546		0.38	03.09.07	11.75	1 400	--/B3/ --
Электрон-1	99.94	0.0073	12.17	-0.90	658	658		0.97	13.04.08	11.75	500	--/ --/ --
Элемтэ-1	100.00	0.00	11.02	0.040	562	554		0.78	08.02.08	10.60	200	--/ --/ --
Юниаструм-1	100.15	-0.45	11.06	58.6	562	556	19.02.08	0.82	17.02.09	11.00	1 000	--/B2/ --
Химические												
ВМУ-Фин.	100.69	-0.62	10.14	95.1	485	475	25.12.07	0.67	22.12.09	11.00	1 500	--/ --/ --
Дорогобуж-1	100.37	0.00	8.41	-0.23	275	275		1.10	11.06.08	8.60	900	--/ --/ --
КуйбАзот-2	100.48	-0.18	8.84	5.55	266	265		3.35	04.03.11	8.80	2 000	--/ --/ --
Никосхим-Инв-2	101.10	-0.050	9.20	7.46	424	419	16.08.07	0.33	20.08.09	12.30	1 500	--/ --/ --
Нитол-1	95.01	0.00	8.98	9.98	368	359	18.12.07	0.67	16.12.08	1.00	1 000	--/ --/ --
Нитол-2	102.12	0.025	11.09	-1.39	499	502		2.29	15.12.09	11.75	2 200	--/ --/ --
НКНХ-3	100.25	0.00	7.52	-1.03	251	243		0.37	01.09.07	8.00	2 000	--/ --/ B+
НКНХ-4	104.00	0.010	7.89	-1.52	192	196	30.03.09	1.82	26.03.12	9.99	1 500	--/ --/ B+
Нэфис-1	100.00	0.00	10.46	-4.71	688	696		0.02	22.04.07	10.50	400	--/ --/ --
Нэфис-2	100.03	-0.030	10.40	2.88	474	473	18.06.08	1.10	16.12.09	10.20	1 000	--/ --/ --
САНОС-2	105.61	-0.015	7.70	-0.010	160	163		2.25	10.11.09	10.00	3 000	--/ --/ --
Сибур	100.60	-0.072	7.57	3.20	147	150	05.11.09	2.30	01.11.12	7.70	1 500	--/Ba2/BB
СНХ3	100.15	0.15	10.61	-36.2	551	541	02.10.07	0.46	29.09.09	10.70	1 000	--/ --/ --
УралХимКомп	100.55	0.00	10.12	-0.65	475	466	25.01.08	0.74	21.01.11	10.50	500	--/ --/ --
Энергетика												
Башкирэн-3	100.80	0.00	8.08	-0.26	213	216	19.03.09	1.79	09.03.11	8.30	1 500	--/ --/ --
ГидроОГК-1	103.26	0.054	7.31	-1.70	111	109		3.58	29.06.11	8.10	5 000	--/Baa3/ --
Ленэнерго-1	100.05	0.00	4.01	-311.9	48	51		0.01	19.04.07	10.25	3 000	--/ --/ --
Ленэнерго-2	102.25	0.38	8.12	-10.1	188	185		3.97	27.01.12	8.54	3 000	--/ --/ --
Мосэнерго	100.92	0.020	7.24	-1.06	115	120	15.09.09	2.25	13.09.11	7.54	5 000	B/ --/ --
Мосэнерго-2	101.70	0.00	7.36	-0.080	110	108	23.02.12	4.12	18.02.16	7.65	5 000	B/ --/ --
МОЭСК	101.31	0.11	7.84	-3.07	162	160		3.77	06.09.11	8.05	6 000	--/ --/ --
ОГК 5	100.05	0.070	7.62	-3.35	151	157	01.10.09	2.29	29.09.11	7.50	5 000	--/Baa3/ --
Татэнерго-1	101.82	0.00	7.66	-1.95	216	212		0.89	13.03.08	9.65	1 500	--/ --/ --
ФСК-1	101.70	-0.100	6.26	12.3	98	87		0.65	18.12.07	8.80	5 000	BB+/Baa2/ --
ФСК-2	103.65	0.20	7.07	-7.59	91	90		2.81	22.06.10	8.25	7 000	BB+/Baa2/ --
ФСК-3	100.50	0.0039	6.88	-0.38	103	103		1.56	12.12.08	7.10	7 000	BB+/Baa2/ --
ФСК-4	100.72	0.080	7.24	-2.23	100	99		3.90	06.10.11	7.30	6 000	BB+/Baa2/ --
ФСК-5	100.60	0.031	7.06	-1.44	93	98		2.38	01.12.09	7.20	5 000	BB+/Baa2/ --
Другие												
Автобан Инв	100.19	0.39	13.14	-100.4	806	797	25.09.07	0.44	23.09.08	13.00	250	--/ --/ --
АиФ	100.14	0.00	11.80	-0.13	652	642	19.12.07	0.65	17.06.09	11.75	1 500	--/ --/ --
АЦБК-Инв-3	100.72	0.00	8.75	-2.33	362	351	18.10.07	0.49	14.04.11	9.95	1 500	--/ --/ --
Востокцемент	100.30	0.13	11.75	-23.3	655	643	22.11.07	0.57	19.11.09	12.00	800	--/ --/ --
ДЗ-Фин	93.50	0.00	103.61	842.8	9 961	9 918	25.05.07	0.11	23.05.08	11.60	400	--/ --/ --
Искитим-2	101.19	0.19	10.68	-40.5	551	539	07.11.07	0.54	05.11.08	12.50	500	--/ --/ --
Концерн КАРО	100.20	--	12.65	--	699	698	24.06.08	1.11	22.12.09	12.50	700	--/ --/ --
Миннеско Новосиб	99.93	0.17	14.23	-8.31	815	817		2.21	10.12.09	13.75	500	--/ --/ --
НЛК	99.70	-0.075	13.21	11.0	782	774		0.76	31.01.08	12.45	500	--/ --/ --
Пеноплэкс	100.70	0.14	10.86	-14.0	520	519	19.06.08	1.10	17.12.09	11.25	1 500	--/ --/ --
РКС-1	101.00	0.00	7.78	-3.09	267	255	17.10.07	0.48	15.04.09	9.70	1 500	--/ --/ --
Салаватстекло	102.30	-0.15	9.19	14.7	365	363		0.92	25.03.08	11.60	750	--/ --/ --
Салаватстекло-2	100.10	-0.095	9.27	18.8	411	399	31.10.07	0.52	28.10.09	9.28	1 200	--/ --/ --
СамарРезерЗавод	100.18	-0.065	12.52	10.8	726	715	13.12.07	0.63	10.12.09	12.50	600	--/ --/ --
Севкабель	100.93	-0.11	10.88	21.4	577	567		0.47	06.10.07	12.50	500	--/ --/ --
Севкабель-2	100.07	0.00	10.86	-3.13	669	628	07.06.07	0.14	28.11.08	11.00	1 000	--/ --/ --
СибЦемент	99.85	-0.20	10.76	129.9	651	612	14.06.07	0.16	12.06.08	9.70	800	--/ --/ --
ТАИФ-1	99.78	0.025	8.77	-1.96	300	300	11.09.08	1.35	09.09.10	8.42	4 000	--/ --/ --
Терна-Фин-1	99.95	0.00	1.08	0.12	-422	-431	18.12.07	0.67	16.12.08	1.00	500	--/ --/ --

Долговой инструмент	Цена % от номинала	Изм. за день	Доходность	Изм. за день	Номинальный спред	Z спред	Дата oferty	Дюра-ция	Дата погашения	Ставка купона	Объем выпуска	Кредитный рейтинг (S&P/Moody's/Fitch)
		п.п.	%	б.п.	б.п.	б.п.	лет	%	млн.руб.			
Терна-Фин-2	99.99	0.050	12.97	-9.51	780	768	09.11.07	0.54	04.11.11	12.60	1 500	-- / -- / --
ТК Фин	99.80	0.00	10.93	-0.030	516	516		1.35	18.09.08	10.50	1 000	-- / -- / --

\* в качестве ККД (ключевой кривой доходности) используется кривая доходности ОФЗ

## Доходность еврооблигаций

Долговой инструмент	Цена % от номинала	Изм. за день п.п.	Доходность к погашению / оферте %	Изм. за день б.п.	Дюрация лет	Спрэд к суверенной кривой доходности		Спрэд к КО США		Дата погашения	Ставка купона %	Объем выпуска млн.USD	Кредитный рейтинг (S&P/Moody's/ Fitch)
						Номинальный	Z-спрэд	Номинальный	Z-спрэд				
<b>Внешние российские суверенные долговые обяз.</b>													
Aries 07 (Евро)	101.70	-0.0058	--	--	0.50	--	--	--	--	25.10.07	5.410	2 000	AAA/Aaa/ --
Aries 09 (Евро)	107.88	0.039	4.31	-1.89	2.32	--	--	--	--	25.10.09	7.750	1 000	AAA/Aaa/ --
Aries 14	127.14	0.20	5.19	-2.96	5.57	-45	-44	50	49	25.10.14	9.600	2 436	AAA/Aaa/ --
МинФин-VII	90.79	0.092	5.53	-2.51	3.75	-3	0.49	85	94	14.05.11	3.000	1 750	BBB+/Baa2/ --
МинФин-VIII	98.44	0.0037	5.90	0.77	0.55	51	46	85	86	14.11.07	3.000	1 322	BBB+/Baa2/BBB
Россия 07	100.79	-0.025	5.60	6.77	0.19	--	--	61	61	26.06.07	10.000	2 400	BBB+/Baa2/BBB+
Россия 10	104.40	-0.094	5.46	5.34	1.61	--	--	65	73	31.03.10	8.250	2 820	BBB+/Baa2/BBB+
Россия 18	143.39	0.010	5.72	-0.17	7.77	--	--	99	89	24.07.18	11.000	3 466	BBB+/Baa2/BBB+
Россия 28	180.80	0.19	5.97	-1.03	10.45	--	--	119	102	24.06.28	12.750	2 500	BBB+/Baa2/BBB+
Россия 30	113.03	0.14	5.71	-1.81	7.25	--	--	99	86	31.03.30	7.500	18 400	BBB+/Baa2/BBB+
<b>Российские корпоративные еврооблигации</b>													
Алроса 08	102.19	-0.029	5.94	2.28	0.99	52	49	98	104	06.05.08	8.125	500	BB-/Ba2/ --
Алроса 14	114.95	0.025	6.36	-0.44	5.64	72	72	167	165	17.11.14	8.875	500	BB-/Ba2/ --
ВБД ПП 08-1	101.70	-0.017	6.84	1.21	1.03	142	139	190	195	21.05.08	8.500	150	B+/B2/ --
ВБД ПП 08-2	100.82	-0.011	6.70	0.40	1.04	128	126	176	181	14.05.08	7.500	150	-/ --/ --
Вымпелком 09	107.65	0.066	6.15	-3.59	1.94	67	68	141	144	16.06.09	10.000	450	BB+/Ba2/ --
Вымпелком 10	103.96	0.022	6.43	-0.94	2.54	93	95	174	180	11.02.10	8.000	300	BB+/Ba2/ --
Вымпелком 11	106.79	0.095	6.61	-2.44	3.73	105	108	194	200	22.10.11	8.375	300	BB+/Ba2/ --
Вымпелком 16	106.70	0.18	7.23	-2.71	6.46	155	154	252	247	23.05.16	8.250	600	BB+/Ba2/ --
Газпром 07	100.06	-0.010	5.65	5.87	0.02	30	21	71	70	25.04.07	9.125	500	BBB/A3/BBB-
Газпром 09	111.91	-0.016	5.36	0.17	2.18	-13	-12	63	69	21.10.09	10.500	700	BBB/A3/BBB-
Газпром 10 (Евро)	109.54	0.027	4.66	-0.99	3.05	--	--	--	--	27.09.10	7.800	1 000	BBB/A3/BBB-
Газпром 12 (Евро)	97.71	0.13	4.97	-2.57	5.01	--	--	--	--	09.12.12	4.560	1 000	BBB/A3/BBB-
Газпром 13-1	118.26	0.12	5.90	-2.35	4.68	30	32	122	125	01.03.13	9.625	1 750	BBB/A3/BBB-
Газпром 13-2	97.04	0.020	5.66	-0.65	2.62	15	14	97	101	22.07.13	4.505	1 222	BBB/A3/BBB-
Газпром 13-3	99.80	0.020	5.71	-0.90	2.26	22	21	99	104	22.07.13	5.625	646	BBB/A3/BBB-
Газпром 14 (Евро)	98.90	0.20	5.16	-3.53	5.91	--	--	--	--	25.02.14	5.030	780	BBB/A3/BBB-
Газпром 15 (Евро)	103.65	0.014	5.24	-0.21	6.40	--	--	--	--	01.06.15	5.875	1 000	BBB/A3/BBB-
Газпром 16	100.27	0.19	6.17	-2.69	7.19	46	46	145	139	22.11.16	6.212	1 350	BBB/A3/BBB-
Газпром 17 (5.44)	99.89	0.24	5.38	-3.04	8.23	--	--	--	--	02.11.17	5.440	500	BBB/ --/BBB-
Газпром 17 (Евро)	97.85	0.29	5.35	-3.81	7.97	--	--	--	--	22.03.17	5.136	500	BBB/A3/BBB-
Газпром 20 (EMTN)	104.92	0.11	5.96	-2.62	4.01	39	34	129	125	01.02.20	7.201	1 250	BBB/ --/BBB-
Газпром 22	101.25	0.17	6.38	-1.78	9.71	47	49	161	141	07.03.22	6.510	1 300	BBB/A3/BBB-
Газпром 34	128.19	0.38	3.99	-0.00055	5.45	-165	-163	-70	-71	28.04.34	8.625	1 200	BBB/A3/BBB-
Газпромнефть 09	108.11	-0.029	5.77	1.02	1.60	31	31	95	100	15.01.09	10.750	500	BB+/Ba2/ --
Евраз 09	109.02	0.0096	6.56	-0.91	2.06	107	109	182	186	03.08.09	10.875	300	BB-/B1/BB
Евраз 15	102.09	0.031	7.91	-0.50	6.11	225	224	321	317	10.11.15	8.250	750	BB-/B2/BB
Еврохим 12	100.75	0.038	7.69	-0.96	4.15	211	214	302	307	21.03.12	7.875	300	BB-/ --/BB-
Казаньоргсинтез 11	101.24	0.020	8.91	-0.56	3.65	336	338	423	430	30.10.11	9.250	200	B-/ --/B-
МегаФон 09	104.01	0.030	6.32	-1.36	2.37	82	84	162	167	10.12.09	8.000	375	BB/Ba3/BB+
МинФин-V	97.23	0.030	5.70	-2.24	1.02	28	25	75	81	14.05.08	3.000	2 837	BBB+/Baa2/ --
ММК 08	102.36	0.026	6.33	-2.06	1.40	88	87	147	152	21.10.08	8.000	300	BB/Ba3/BB
МТС 08	102.96	-0.00068	5.79	-1.20	0.76	39	35	79	82	30.01.08	9.750	400	BB-/Ba3/ --
МТС 10	105.95	0.016	6.44	-0.64	3.10	91	94	176	184	14.10.10	8.375	400	BB-/Ba3/ --
МТС 12	105.73	0.093	6.58	-2.29	4.02	101	104	191	196	28.01.12	8.000	400	BB-/Ba3/ --
НКНХ 15	100.93	0.051	8.20	-0.00016	3.15	266	269	352	360	22.12.15	8.500	200	--/B1/B+
НорНикель 09	103.07	0.082	5.76	-3.77	2.28	27	29	105	109	30.09.09	7.125	500	BBB-/Baa2/BBB-
Северсталь 09	103.86	0.054	6.37	-3.38	1.73	90	91	159	162	24.02.09	8.625	325	BB-/B1/ --
Северсталь 14	108.64	0.046	7.63	-0.84	5.38	200	202	295	294	19.04.14	9.250	375	BB-/B1/BB-
Синек 15	102.16	0.048	7.20	-0.00011	4.39	161	164	253	257	03.08.15	7.700	250	--/Ba1/BB+
Система 08	103.76	-0.087	6.26	7.80	0.96	84	82	130	135	14.04.08	10.250	350	B+/ --/B+
Система 11	106.21	0.17	6.97	-5.11	3.25	144	146	229	237	28.01.11	8.875	350	B+/B3/B+
Ситроникс 09	101.09	0.039	7.23	-2.42	1.76	176	177	245	249	02.03.09	7.875	200	--/B3/B-
ТМК 09	103.49	0.020	6.92	-1.12	2.25	143	145	220	225	29.09.09	8.500	300	B+/B2/ --
ТНК-ВР 12	99.23	0.0071	6.31	-0.17	4.30	73	76	164	169	20.03.12	6.125	500	BB+/Baa2/BBB-
ТНК-ВР 17	99.35	0.12	6.72	-1.67	7.38	100	99	199	192	20.03.17	6.625	800	BB+/Baa2/BBB-
ТНК-ВР 11	102.50	-0.018	6.19	0.44	3.70	64	67	152	159	18.07.11	6.875	500	BB+/Baa2/BBB-
ТНК-ВР 16	105.51	0.068	6.69	-0.99	6.79	100	99	197	192	18.07.16	7.500	1 000	BB+/Baa2/BBB-
Транснефть 14	98.96	0.049	5.85	-0.88	5.74	21	24	116	117	05.03.14	5.670	1 300	BBB+/A2/ --
Тюмень Оил 07	102.66	-0.014	5.97	0.11	0.52	58	53	91	92	06.11.07	11.000	400	BB+/Baa2/BBB-
<b>Российские банковские еврооблигации</b>													
Абсолют Банк 09	100.20	0.0012	8.64	-0.13	1.84	316	317	388	391	07.04.09	8.750	200	--/B1/B
Абсолют Банк 10	101.02	0.0033	8.72	-0.16	2.64	321	324	404	410	30.03.10	9.125	175	--/B1/B
АльфаБанк 08	100.83	0.011	7.00	-1.07	1.15	157	155	208	213	02.07.08	7.750	250	BB/Ba3/BB-
АльфаБанк 09	100.86	0.027	7.49	-1.23	2.29	200	202	278	282	10.10.09	7.875	400	BB/Ba2/BB-
АльфаБанк 15	100.60	-0.016	8.43	0.000051	3.11	290	292	375	383	09.12.15	8.625	225	B/Ba3/B+
Альфа-Банк 17	99.62	-0.029	8.73	0.000075	4.00	316	319	406	411	22.02.17	8.635	300	B+/Ba3/ --
Банк Зенит 09	100.01	0.11	8.74	-4.92	2.22	325	327	402	408	27.10.09	8.750	200	--/B1/B
Банк Москвы 09	104.97	0.023	5.79	-1.22	2.26	29	31	107	111	28.09.09	8.000	250	--/Baa2/BBB
Банк Москвы 10	104.49	0.039	3.19	-0.00045	1.05	-223	-225	-175	-169	26.11.10	7.375	300	--/Baa2/BBB
Банк Москвы 13	104.27	0.024	6.47	-0.51	4.88	86	89	179	182	13.05.13	7.335	500	--/A3/BBB
Банк Москвы 15	102.89	-0.034	6.58	0.000099	3.14	105	108	190	198	25.11.15	7.500	300	--/A3/BBB
Банк Санкт-Петербург 09	100.73	-0.057	9.17	2.50	2.28	368	369	446	451	25.11.09	9.501	125	--/B1/B
Банк Союз 10	99.95	0.012	9.39	-0.50	2.51	388	390	469	475	16.02.10	9.375	125	B-/B1/ --
Барс Банк 08	100.04	-0.0074	7.97	0.60	1.41	252	251	311	316	27.10.08	8.000	175	--/Ba3/B+
БИН Банк 09	100.00	0.0063	9.49	-0.34	1.86	401	402	474	477	18.05.09	9.500	200	B-/ --/B-
ВТБ 07	100.78	-0.0035	-2.73	-1.27	0.28	--	--	--	--	30.07.07	0.000	300	BBB+/A2/BBB+
ВТБ 08	101.84	-0.027	5.68	1.47	1.55	22	22	85	89	11.12.08	6.875	550	BBB/A2/BBB+
ВТБ 11	106.82	0.062	5.75	-1.63	3.90	18	22	108	114	12.10.11	7.500	450	BBB/A2/BBB+
ВТБ 15	102.63	0.0020	5.29	-0.000019	2.57	-22	-19	60					

Долговой инструмент	Цена	Изм. за день	Доходность к погашению / оферте	Изм. за день	Дюрация	Спрэд к суверенной кривой доходности		Спрэд к КО США		Дата погашения	Ставка купона	Объем выпуска	Кредитный рейтинг (S&P/Moody's/ Fitch)
						Номинальный	Z-спрэд	Номинальный	Z-спрэд				
% от номинала	п.п.	%	б.п.	лет	б.п.	б.п.	б.п.	б.п.	%	млн.USD			
Локо-Банк 10	100.09	0.029	9.96	-1.17	2.54	450	452	527	534	01.03.10	10.000	100	--/B2/B-
МБРР 08	100.81	0.016	7.63	-2.36	0.85	222	218	264	269	03.03.08	8.625	150	--/B1/B
МБРР 09	102.32	-0.0024	7.62	-0.010	2.00	214	215	288	292	29.06.09	8.800	100	--/B1/B
МБРР 16	99.69	0.000040	8.97	-0.000060	3.35	347	350	430	438	10.03.16	8.875	60	--/B2/--
МДМ Банк 07 (7.5%)	100.26	-0.058	7.05	9.24	0.62	165	160	201	203	07.12.07	7.500	250	BB-/Ba2/BB-
МДМ Банк 10	99.56	0.010	7.94	-0.42	2.50	243	246	324	330	25.01.10	7.765	425	BB-/Ba2/BB-
МДМ Банк 11	104.20	-0.046	8.55	1.22	3.52	300	302	387	394	21.07.11	9.750	200	BB-/Ba3/B+
МежПромБанк 09	100.33	0.0015	9.02	-0.00039	0.76	362	358	401	405	31.07.09	9.500	100	B+/B1/--
МежПромБанк 10	100.31	0.026	9.36	-1.07	2.49	386	388	467	473	12.02.10	9.500	150	B+/B1/B
МКБ 09	100.04	-0.0019	9.41	0.000057	0.48	402	397	434	435	21.10.09	9.500	100	--/B1/B-
МНБ 08	98.28	-0.011	5.88	1.33	1.16	45	43	97	101	30.06.08	4.375	150	--/Baa2/BBB
Номос 09	100.31	0.051	8.08	-2.73	1.87	260	262	333	336	12.05.09	8.250	150	--/Ba3/B+
Номос 10	99.85	-0.060	8.24	2.44	2.51	274	276	355	361	02.02.10	8.188	200	--/Ba3/B+
Номос 16	101.08	-0.017	9.45	0.000047	3.58	390	392	477	484	20.10.16	9.750	125	--/B1/B+
Петрокоммерц 09	99.97	0.0045	8.01	-0.28	1.83	254	255	325	328	27.03.09	8.000	225	B+/Ba3/--
Петрокоммерц 09-2	100.95	0.018	8.34	-0.82	2.36	284	286	363	369	17.12.09	8.750	425	B+/Ba3/--
Промсвязьбанк 10	100.09	0.033	8.47	-1.11	3.06	294	297	379	386	04.10.10	8.500	200	B+/Ba3/B+
Промсвязьбанк 11	99.90	0.060	8.78	-1.64	3.66	322	325	410	417	20.10.11	8.750	225	B+/B1/B-
Промсвязьбанк 12	101.15	0.077	9.33	-1.90	4.00	376	379	466	471	23.05.12	9.625	200	B-/B1/B-
Промстройбанк 08	101.10	-0.020	5.96	1.45	1.23	52	51	106	110	29.07.08	6.875	300	--/A2/BBB
Промстройбанк 15	100.46	0.094	6.05	-0.00031	3.14	52	55	137	145	29.09.15	6.200	400	--/A2/BBB-
Ренессанс 09	100.76	0.0063	8.41	-0.27	2.28	292	293	370	375	17.11.09	8.750	250	BB-/Ba3/B-
Рос.БанкРазвит. 08	100.67	0.015	5.95	-1.31	1.26	51	50	106	111	11.08.08	6.500	170	BBB/Baa2/--
Росбанк 07	100.23	-0.0018	6.48	-0.38	0.22	111	104	149	149	09.07.07	7.625	150	B+/Ba3/B+
Росбанк 09 (9.75%)	104.03	0.058	6.63	-5.13	1.27	119	117	174	184	24.09.09	9.750	300	B+/Ba3/BB-
Росбанк 12	100.75	0.013	8.81	-0.35	4.16	323	326	414	418	01.07.12	9.000	130	B+/Ba3/B+
РСХБ 10	103.26	0.16	5.86	-4.97	3.18	33	36	118	126	29.11.10	6.875	350	--/Baa2/BBB+
РСХБ 13	105.74	0.10	6.03	-2.00	4.92	42	45	135	138	16.05.13	7.175	700	--/Baa2/BBB+
РСХБ 16	102.56	-0.0082	6.29	0.000017	3.87	73	77	162	169	21.09.16	6.970	500	--/--/BBB
Рус.Стандарт 07 (7.8%)	100.28	-0.010	7.13	1.76	0.44	175	169	208	208	28.09.07	7.800	300	B+/Ba2/--
Рус.Стандарт 08	100.45	-0.025	7.65	2.59	0.95	224	221	269	275	21.04.08	8.125	300	B+/Ba2/--
Рус.стандарт 09	100.29	0.046	6.56	-2.07	2.23	--	--	--	--	16.09.09	6.825	400	B+/Ba2/--
Рус.Стандарт 10	97.27	0.17	8.42	-5.98	3.10	289	292	375	382	07.10.10	7.500	500	B+/Ba2/--
Рус.Стандарт 11	100.26	0.16	8.55	-4.72	3.37	300	303	387	395	05.05.11	8.625	350	B+/Ba2/--
Рус.Стандарт 15	98.41	-0.0015	9.39	0.0000060	3.11	386	389	471	479	16.12.15	8.875	200	B-/Ba3/--
Рус.Стандарт 16	100.43	-0.0095	9.63	0.000027	3.69	407	410	495	502	01.12.16	9.750	200	B-/Ba3/--
Сбербанк 11	100.99	0.015	5.68	-0.40	3.97	11	15	101	107	14.11.11	5.930	750	--/A2/BBB+
Сбербанк 13	103.56	0.033	5.77	-0.64	5.00	16	19	110	112	15.05.13	6.480	500	--/A2/BBB+
Сбербанк 15	101.30	-0.0088	5.72	0.000031	2.60	21	24	103	109	11.02.15	6.230	1 000	--/A2/BBB+
Славинвест 09	101.72	0.026	9.13	-1.31	2.35	363	365	442	448	21.12.09	9.875	100	B-/B1/B-
Траст 09	99.59	0.068	9.44	-3.14	2.25	394	396	472	476	05.10.09	9.250	150	--/B1/--
УРСА Банк 08	102.18	-0.030	7.61	2.41	1.02	219	216	266	272	19.05.08	9.750	175	--/B1/B
УРСА Банк 09	101.98	-0.012	7.93	0.52	1.86	246	247	318	322	12.05.09	9.000	351	--/B1/B
УРСА Банк 10 (12.25%)	100.00	0.00	12.23	0.010	2.66	672	674	755	762	06.07.10	12.250	30	--/B1/B
УРСА Банк 10 (9.125%)	100.92	0.00	--	--	--	--	--	--	--	26.02.10	9.125	5 000	--/Ba1/B
УРСА Банк 11 (12.0%)	110.05	-0.028	9.30	0.60	3.66	375	377	463	468	30.12.11	12.000	130	--/B1/B
УРСА Банк 11 (8.3%)	102.66	0.040	7.43	-1.15	3.88	--	--	--	--	16.11.11	8.300	300	--/B1/B
ХКФБ 08 (8.625%)	99.87	-0.024	8.72	2.17	1.14	329	327	380	385	30.06.08	8.625	275	B/Ba3/--
ХКФБ 08 (9.125%)	100.32	-0.018	8.67	2.12	0.77	326	322	366	370	04.02.08	9.125	150	B/Ba3/--
CLN													
АвтоВАЗ 08	100.64	0.012	7.83	-1.32	0.94	241	238	286	293	20.04.08	8.500	250	--/--/--
Амтел 07	96.75	0.00	26.86	24.9	0.20	2 150	2 143	2 188	2 188	30.06.07	9.250	175	--/--/--
Дон Строй 10	100.00	0.00	9.99	0.0000070	1.41	454	454	513	519	03.11.10	10.000	150	--/--/--
Интер РАО 08	100.25	0.00	7.44	-0.18	0.88	203	200	246	251	12.03.08	7.750	150	--/--/--
Иркут 09	102.20	0.00	7.03	-0.18	1.86	156	157	228	230	10.04.09	8.250	125	--/Ba1/--
ИСД 10	100.06	0.047	9.07	-0.0012	0.43	369	364	403	402	23.09.10	9.250	150	--/--/--
КузбасРазрезУголь 07	100.25	0.00	7.80	-1.36	0.23	244	237	281	281	13.07.07	9.000	150	--/--/--
Миракс 08	100.25	0.00	9.37	-0.14	0.85	396	392	438	442	27.02.08	9.700	100	--/B2/B
Нутритэк 07	99.50	0.00	11.30	0.45	0.60	591	586	626	628	30.11.07	10.500	100	--/--/--
САНОС 08	100.50	0.00	8.24	-0.050	1.02	282	280	329	335	12.05.08	8.750	50	--/--/--
САНОС 09	99.75	0.00	8.07	0.030	1.95	259	260	333	336	28.05.09	7.950	100	--/--/--
Связной 07	99.75	0.00	11.54	0.66	0.28	617	611	654	653	30.07.07	10.750	50	--/--/--
Седьмой Континент 07	99.00	0.00	9.50	1.29	0.46	412	406	444	444	02.10.07	7.250	90	--/--/--
СУЭК 08	101.82	0.16	7.33	-11.8	1.39	188	187	247	252	24.10.08	8.625	175	--/--/--
Фуршет 09	100.44	0.19	9.66	-0.0035	0.54	428	422	461	462	07.11.09	10.500	75	--/--/--

## Календарь

Дата	Событие	Влияние на ликвидность, млн руб.
17.04.2007	Аукцион по размещению второго выпуска облигаций Юниаструм Банк	1 500.0
	Аукцион по размещению первого выпуска облигаций Финансовая Компания НЧ	1 000.0
	Выплата купона по облигациям МегаФон-3	138.4
	Выплата купона по облигациям ИК Рубин-1	72.7
	Выплата купона по облигациям УК Кора-1	29.9
	Выплата купона по облигациям ХКФ Банк-1	7.48
18.04.2007	Выплата купона по облигациям ОФЗ 28003	438.8
	Выплата купона по облигациям ОФЗ 26199	180.4
	Выплата купона по облигациям ВТБ-6	162.1
	Выплата купона по облигациям ХКФ Банк-4	74.4
	Выплата купона по облигациям Российские коммунальные системы-1	72.6
	Выплата купона по облигациям Красноярск-3	42.4
	Оферта на выкуп по облигациям ИНКОМ-Финанс-1	--
19.04.2007	Выплата купона и погашение облигаций Ленэнерго-1	3 153.3
	Аукцион по размещению первого выпуска облигаций Мосмарт Финанс	2 000.0
	Аукцион по размещению выпуска второго облигаций Жилсоципотек-Финанс	1 500.0
	Аукцион по размещению первого выпуска облигаций Уфаойл-Оптан	1 500.0
	Аукцион по размещению первого выпуска облигаций Заводы Гросс	1 000.0
	Выплата купона по облигациям УрСИ-5	91.6
	Выплата купона по облигациям Единая Европа-1	64.3
	Выплата купона по облигациям Республика Саха (Якутия)	49.6
	Выплата купона по облигациям АЦБК-Инвест-3	37.2
20.04.2007	Аукцион по размещению восьмого выпуска облигаций Банк Русский Стандарт	5 000.0
	Выплата купона и погашение облигаций ИНПРОМ-1	505.0
	Аукцион по размещению первого выпуска облигаций Топпром-Инвест	500.0
	Выплата купона по облигациям ГТ-ТЭЦ Энерго-3	78.2
	Выплата купона по облигациям Агрохолдинг-Финанс1	32.4
	Выплата купона по облигациям Кабардино-Балкария-1	24.4
	Выплата купона по облигациям ЛОКО-Банк-2	14.5
	Уплата НДС, ЕСН и налога на игорный бизнес	--
21.04.2007	Выплата купона и погашение облигаций Республика Саха (Якутия)-5	2 040.3
	Выплата купона по облигациям ИМПЭКСБАНК-2	37.6
22.04.2007	Выплата купона и погашение облигаций АПК ОГО-1	829.8

## Планируемые выпуски

Время размещения	Выпуск	Срок обращения, лет	Объем, млн руб.
17 апреля	Финансовая Компания НЧ-1	5	1 000.0
17 апреля	Юниаструм Банк-2	3	1 500.0
19 апреля	Жилсоципотека-Финанс-2	3	1 500.0
19 апреля	Заводы Гросс-1	3	1 000.0
19 апреля	Мосмарт Финанс	5	2 000.0
19 апреля	Мосмарт Финанс-1	5	2 000.0
19 апреля	Уфаойл-Оптан-1	3	1 500.0
20 апреля	Банк Русский Стандарт-8	5	5 000.0
20 апреля	Топпром-Инвест-1	3	500.0
24 апреля	Солидарность-2	3	950.0
25 апреля	ИНтурист ВАО-1	3	1 000.0
26 апреля	Республика Саха (Якутия)	7	2 500.0
26 апреля	Томск-Инвест-1	3	500.0
апрель	Икс 5 Финанс	7	9 000.0
апрель	ЮГК ТК-8	5	3 500.0
май	Инком-Авто-3	4	2 000.0
май	ПЭБ-Лизинг-2	5	500.0
2 кв. 2007	Икс 5 Финанс-2	7	8 000.0
2007	АвиаБалт-1	3	1 000.0
2007	Авиакомпания Сибирь-1	5	2 300.0
2007	АвтоВАЗ-4	7	5 000.0
2007	Автомир-Финанс-2	5	3 000.0
2007	Альянс финанс-1	5	3 000.0
2007	АПК ОГО-3	3	1 500.0
2007	Арка-Финанс-1	5	1 000.0
2007	Банк Авангард	3	1 000.0
2007	Банк Жилищного Финансирования-2	-	1 200.0
2007	Банк Российский Капитал	2	500.0
2007	Вулкан Финанс	-	1 000.0
2007	Газэнергосеть-1	5	1 500.0
2007	Газэнергосеть-2	5	1 500.0
2007	Группа ЛСР-2	-	2 000.0
2007	ДиПОС-1	5	2 000.0
2007	Дойче Банк-1	5	3 000.0
2007	ЕБРР-3	3-5	5 000.0
2007	Еврокоммерц-3	3	3 000.0
2007	Екатеринбургский мясокомбинат	3	500.0
2007	Зерновая компания Настюша-2	3	1 000.0
2007	ИжАвто-2	4	2 000.0
2007	Икс 5 Финанс-3	7	8 000.0
2007	Инвестсбербанк	3.5	1 200.0
2007	Инком-Лада-3	4	2 000.0
2007	Кировская область	-	1 500.0
2007	Кировский завод-1	3	1 500.0
2007	КИТ Финанс-2	3	2 000.0
2007	Коми-9	-	920.0
2007	Красноярский край-4	5	5 000.0
2007	КЧЖК-Финанс-1	3	3 000.0
2007	Ленэнерго-3	5	3 000.0
2007	Ливиз-Финанс	3	600.0
2007	М.О.Р.Е-Плаза-1	3	1 000.0
2007	МБРР	5	3 000.0
2007	МДМ-Банк-4	5	4 000.0
2007	МДМ-Банк-5	5	4 000.0
2007	Металлсервис-финанс-1	5	1 500.0
2007	Минеральные удобрения	-	950.0
2007	Мир-Финанс-2	5	3 000.0
2007	Миякяновский мясокомбинат-2	5	2 000.0
2007	Мосинжстрой	3	3 000.0
2007	Москва-41	-	6 621.7
2007	Москва-45	-	15 000.0
2007	Москва-46	-	10 000.0
2007	Московская лизинговая компания	3	550.0
2007	Московская областная инвестиционная трастовая компания-2	4	4 000.0
2007	Московская топливная компания	-	750.0
2007	Московское областное ипотечное агентство	7	5 000.0
2007	Москоммерцбанк-3	6	5 000.0
2007	Мособлгаз-1	4	2 500.0
2007	Мособлгаз-финанс-2	5	3 000.0
2007	Новая перевозочная компания Финанс	-	1 500.0
2007	Новосибирск-4	5-7	1 500.0
2007	Нортгаз-Финанс-2	2	1 800.0
2007	НПО Сатурн-3	7	3 500.0
2007	НФК-Банк	3	1 000.0
2007	ОГК-2-1	3	5 000.0
2007	ОГК-6-1	5	5 000.0
2007	ОГК-6-2	5	3 200.0
2007	О'Кей-Финанс	3	2 000.0
2007	Первый республиканский банк-1	3	700.0
2007	Пивоварня Москва-Эфес-1	3	3 000.0
2007	Пивоварня Москва-Эфес-2	4	3 000.0
2007	Промсвязьбанк-5	5	4 500.0
2007	Реалтэкс-финанс-1	3	1 500.0
2007	РЕСО-Лизинг-Финанс	3	2 000.0
2007	РИГрупп-2	3	1 500.0
2007	Россельхозбанк-4	10	10 000.0
2007	Рос-Финанс	3	3 000.0
2007	Руснефть-2	5	7 000.0
2007	Руснефть-3	7	7 000.0
2007	Русское зерно-1	3	600.0
2007	Русское море (Ногинск)	5	2 000.0
2007	Санвэй-Груп-2	4	1 500.0
2007	Саратов	-	600.0
2007	Связь-Банк-1	4	2 000.0
2007	Сибирский Берег-Финанс	5	1 500.0
2007	СК "Спецстрой-2"	3	2 000.0

Время размещения	Выпуск	Срок обращения, лет	Объем, млн руб.
2007	Судостроительный банк-2	3	1 000.0
2007	Сэтл Групп (Петербургская недвижимость)	5	1 000.0
2007	ТГК-10-1	3	3 000.0
2007	ТГК-4-1	5	5 000.0
2007	ТД Перекресток	-	9 000.0
2007	Тинькофф-Инвест	3	1 000.0
2007	УРСА Банк-7	5	5 000.0
2007	УРСА Банк-8	7	10 000.0
2007	Центр-Капитал	2	1 000.0
2007	Энергоцентр-1	3	3 000.0
2007	Эфирное-2	4	1 500.0
2007	ЮГК ТГК-8	5	3 500.0
2007	ЮТК-5	5	2 000.0

## Ключевые доходности рублевых облигаций

### Уровень доходности на кривой ОФЗ

Дюрация	Текущая	1 мес. назад	6 мес. назад	Инструмент	Погашение	Доходность	Дюрация
1 год	5.60%	5.82%	5.24%	ОФЗ 27020	08.08.2007	4.95%	0.31
2 года	5.96%	6.02%	5.63%	ОФЗ 25058	30.04.2008	5.62%	1.00
3 года	6.18%	6.15%	5.93%	ОФЗ 25060	29.04.2009	6.01%	1.91
4 года	6.23%	6.28%	6.17%	ОФЗ 25057	20.01.2010	6.15%	2.49
5 лет	6.32%	6.41%	6.34%	ОФЗ 25059	19.01.2011	6.17%	3.35
6 лет	6.39%	6.49%	6.46%	ОФЗ 26198	02.11.2012	6.32%	4.76
7 лет	6.43%	6.55%	6.54%	ОФЗ 46017	03.08.2016	6.45%	6.46
8 лет	6.46%	6.60%	6.59%	ОФЗ 46014	29.08.2018	6.36%	5.28
9 лет	6.47%	6.62%	6.61%	ОФЗ 46018	24.11.2021	6.53%	8.55
10 лет	6.49%	6.64%	6.62%	ОФЗ 46020	06.02.2036	6.80%	12.8
11 лет	6.51%	6.65%	6.62%				
12 лет	6.53%	6.67%	6.63%				
13 лет	6.57%	6.68%	6.65%				
14 лет	6.62%	6.70%	6.69%				

### Уровень доходности на московской кривой

Дюрация	Текущая	1 мес. назад	6 мес. назад	Инструмент	Погашение	Доходность	Дюрация
1 год	5.82%	5.37%	5.36%	Мос-40	26.10.2007	5.32%	0.51
2 года	6.11%	6.01%	5.80%	Мос-29	05.06.2008	5.84%	1.07
3 года	6.28%	6.34%	6.15%	Мос-36	16.12.2008	6.09%	1.54
4 года	6.40%	6.53%	6.41%	Мос-38	26.12.2010	6.41%	3.13
5 лет	6.48%	6.62%	6.62%	Мос-39	21.07.2014	6.53%	5.50
6 лет	6.53%	6.66%	6.76%	Мос-44	24.06.2015	6.57%	5.98
7 лет	6.56%	6.70%	6.85%				
8 лет	6.61%	6.77%	6.88%				

ЗАО «Ренессанс Капитал», 125009, Москва, Вознесенский пер. 22

© 2007 ЗАО «Ренессанс Капитал» (далее «РК»). Все права защищены. Настоящая публикация носит исключительно информационный характер и не является предложением о продаже или попыткой со стороны РК купить или продать какие-либо ценные бумаги, на которые в публикации может содержаться ссылка, или предоставить какие-либо инвестиционные рекомендации или услуги. Такие предложения могут быть сделаны исключительно в соответствии с применимым законодательством. Прошлая доходность не является показателем доходности инвестиций в будущем. Настоящая публикация основана на информации, которую мы считаем надежной, однако мы не утверждаем, что все приведенные сведения абсолютно точны. Мы не несем ответственности за использование клиентами информации, содержащейся в настоящей публикации, а также за операции с ценными бумагами, упоминающимися в ней. Мы не берем на себя обязательство регулярно обновлять информацию, которая содержится в настоящей публикации или исправлять возможные неточности. РК и его аффилированные лица, директора, партнеры и сотрудники, в том числе лица, участвующие в подготовке и выпуске этого материала, имеют право покупать и продавать упоминающиеся в материале ценные бумаги и производные инструменты от них. На ценные бумаги номинированные в иностранной валюте могут оказывать влияние обменные курсы валют, изменение которых может вызвать снижение стоимости инвестиций в эти активы. Инвестирование в российские ценные бумаги несет значительный риск и инвесторы должны проводить собственное исследование надежности эмитентов.

ЗАО «Ренессанс Капитал» обладает следующими лицензиями профессионального участника рынка ценных бумаг Российской Федерации:

брокерская деятельность - лицензия от 12.07.2001 г. №177-05370-100000

дилерская деятельность - лицензия от 12.07.2001 г. №177-05386-010000

депозитарная деятельность - лицензия от 11.07.2001 г. №177-05399-000100

## Раскрытие информации

### Подтверждение аналитиков и отказ от ответственности

Настоящий отчет подготовлен аналитиком (ами), чье имя (чьи имена) указано (ы) на титульном листе настоящего отчета с целью предоставления справочной информации о компании или компаниях (собираательно «Компания») и ценных бумаг, являющихся предметами настоящего отчета. Каждый аналитик подтверждает, что все позиции, изложенные в настоящем отчете в отношении какой-либо ценной бумаги или эмитента, точно отражают личные взгляды этого аналитика касательно любого анализируемого эмитента/ценной бумаги.

Любые рекомендации или мнения, представленные в настоящем отчете, являются суждением на момент публикации настоящего отчета. Настоящий отчет был подготовлен независимо от Компании, и любые рекомендации и мнения, представленные в настоящем отчете, отражают исключительно точку зрения аналитика. При всей осторожности, соблюдаемой для обеспечения точности изложенных фактов, справедливости и корректности представленных рекомендаций и мнений, ни один из аналитиков, Компания, ее директора и сотрудники не устанавливали подлинность содержания настоящего отчета и, соответственно, ни один из аналитиков, Компания, ее директора и сотрудники не несут какой-либо ответственности за содержание настоящего отчета, в связи с чем информация, представленная в настоящем отчете, не может считаться точной, справедливой и полной.

Ни одно лицо не несет какой-либо ответственности за какие-либо потери, возникшие в результате какого-либо использования настоящего отчета или его содержания, либо возникшие в какой-либо связи с настоящим отчетом. Каждый аналитик и/или связанные с ними лица мог предпринять действия в соответствии либо использовать информацию, содержащуюся в настоящем отчете, а также результаты аналитической работы, на основании которых составлен настоящий отчет, до его публикации. Информация, представленная в настоящем документе, не может служить основанием для принятия инвестиционных решений любым его получателем или иным лицом в отношении ценных бумаг Компании. Настоящий отчет не является оценкой стоимости бизнеса Компании, ее активов либо ценных бумаг для целей, предусмотренных законодательством Российской Федерации и иных стран СНГ в сфере деятельности по оценке стоимости.

Каждый аналитик подтверждает, что никакая часть полученного вознаграждения не была, не является и не будет связана прямо или косвенно с определенной рекомендацией (ями) или мнением (ями), представленными в данном отчете. Вознаграждение аналитикам определяется в зависимости от деятельности и услуг, направленных на обеспечение выгоды инвесторам, являющимся клиентами Renaissance Securities (Cyprus) Limited, RenCap Securities, Inc., Renaissance Capital Limited, а также дочерних компаний («Фирма»). Как и все сотрудники Фирмы, аналитики получают вознаграждение в зависимости от рентабельности деятельности Фирмы, которая включает выручку от ведения прочих видов деятельности подразделениями Фирмы.

Каждый аналитик, аффилированные компании либо иные лица являются или могут являться членами группы андеррайтеров в отношении предлагаемых к продаже ценных бумаг Компании. Каждый аналитик имеет право в будущем участвовать в публичном выпуске ценных бумаг Компании.